



GERDA[®]

zamki drzwi bramy

Folder drzwi

UNIWERSALNE

do mieszkań i domów



Złoty Medal
WARSZAWA BUILD 2014

1,15
W(m²K)

CIEPŁE

31
dB

CICHE

RC2

BEZPIECZNE



GERDA to firma posiadająca ponad 25 letnie doświadczenie w produkcji drzwi antywłamaniowych, zamków i okuć. Zespół doskonałych inżynierów, unikatowe innowacyjne i opatentowane rozwiązania, oraz bogata najnowocześniejsza infrastruktura produkcyjna znajdująca się w kilku zakładach w Polsce, zapewnia najwyższą, gwarantowaną jakość oferowanych produktów.

Skrzydła drzwi wszystkich modeli oraz ościeżnice produkowane są w nowoczesnych zakładach usytuowanych w STARACHOWICACH




Zamki oraz oszylowania do wszystkich modeli drzwi oferowanych przez GERDĘ powstają w zakładzie produkcyjnym znajdującym się w SOKOŁOWIE pod WARSZAWĄ.



Elementy zamków, okuć oraz oprzyrządowanie produkcyjne dla pozostałych zakładów wytwarzane jest w posiadających własną tłocznice zakładach – GERDA HYDOMAT S.A. w Warszawie. W należących do GRUPY GERDA zakładach HYDOMAT S.A. wytwarzane jest oprzyrządowanie i części do wyrobów największych światowych producentów między innymi sprzętu AGD (np. SIEMENS, ELECTROLUX, BOSCH), czy motoryzacyjnych (np. BMW, MERCEDES, VOLVO).



Cechy charakteryzujące drzwi uniwersalne GERDA



Opatentowana ościeżnica i próg PERFOTHERM® dostępne w cenie zestawu



Wszystkie drzwi posiadają odporność na włamanie klasy RC2 lub RC2N (drzwi przeszklone) wg PN-EN 1627




Bardzo dobry współczynnik przenikalności ciepła dla modelu drzwi TT o grubości 48 mm z ościeżnicą PERFOTHERM® - 1,3 W/m²K



Znakomity współczynnik przenikalności ciepła dla modeli drzwi TT PLUS i TT MAX o grubości 58 mm z ościeżnicą PERFOTHERM® - 1,15 W/m²K



Bardzo dobry współczynnik izolacyjności akustycznej - 31 dB dzięki wypełnieniu skrzydła płytą z polistyrenu spienionego EPS



Odporna na warunki atmosferyczne blacha poszycia o 20% grubsza niż w drzwiach innych producentów w tej klasie drzwi



Jako jedyne w swojej klasie posiadają osadzenie zawiasów w skrzydle za pomocą metalowych wsporników wzmacniających



Zamek główny GERDA ZW 1000 certyfikowany w najwyższej klasie bezpieczeństwa. Klasa 7 wg PN-EN 12209 oraz C wg KT/401/IMP/2009



Wkładka EVO – nowoczesna konstrukcja odporna na manipulację, przewiercenie i bumping, certyfikowana w klasie 5.1.B wg PN-EN 1303



Wkładka główna chroniona certyfikowanym szyldem z osłoną antywyważeniową, klasa okucia 2 wg PN-EN 1906



Komplet oszłdowania z anodowanego aluminium o bardzo wysokiej trwałości i odporności na warunki atmosferyczne



Podwójne uszczelnienie skrzydła i ościeża



Regulowany zaczep zapadki

Projektując drzwi dla Ciebie...



Ważne jest ciepło – opracowaliśmy i opatentowaliśmy ciepłą ościeżnicę i ciepły próg PERFOTHERM zapewniające znakomitą izolacyjność termiczną drzwi.



Dzięki zastosowaniu ościeżnicy PERFOTHERM osiągnęliśmy zrównoważoną przenikalność termiczną skrzydła i ościeżnicy = komfort cieplny.



Stosując pogrubioną blachę uzyskaliśmy większą sztywność skrzydła i odporność antywłamaniową



Pogrubiona blacha wraz ze specjalnie dobranym wypełnieniem drzwi pozwoliła nam uzyskać większą stabilność i żywotność skrzydła w zmiennych warunkach atmosferycznych.



Zastosowane wypełnienie zapewnia bardzo dobre parametry izolacyjności akustycznej.



Nowoczesna technologia tłoczenia blachy daje nam możliwość zlicowania z powierzchnią skrzydła insertów ozdobnych ze stali nierdzewnej poprawiając estetykę wzoru, trwałość i komfort użytkowania.



Wszystkie mechanizmy produkujemy w polskich zakładach co zapewnia niezawodność i trwałość a jednocześnie gwarantuje szeroki dostęp do części zamiennych i serwisu.

	INFORMACJE TECHNICZNE				WYPOSAŻENIE ANTYWŁAMANIOWE			
	GRUBOŚĆ SKRZYDŁA DRZWI	WSPÓŁCZYNNIK IZOLACYJNOŚCI AKUSTYCZNEJ	WSPÓŁCZYNNIK PRZENIKANIA CIEPŁA	KLASA ODPORNOŚCI NA WŁAMANIE	ZAMEK CENTRALNY WIELOPUNKTOWY	PUNKTY RYGLOWANIA	STAŁE BÓLCE ANTYWYWAŻENIOWE	ZAWIASY TRÓJDZIELNE ANTYWŁAMANIOWE
	mm	wymagane min 27 dB	dopuszczalne max 2,6W/m ² K	PN-EN1627 PN-EN1627				
Gerda TT	48	30	1,3	RC2/ RC2N		6	3	3
Gerda TT Plus	58	31	1,15	RC2/ RC2N		6	3	3
Gerda TT Max	58	31	1,15	RC2/ RC2N	•	9	3	3
Gerda TT Plus	58	31	1,15	RC2/ RC2N		6	6	6

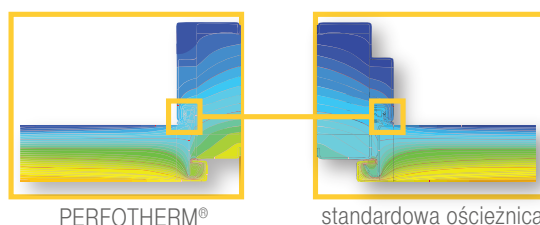
PERFOTHERM® OŚCIEŻNICA TERMICZNA

Opatentowana konstrukcja ościeżnicy GERDA PERFOTHERM® wykorzystuje znakomite właściwości izolacyjne powietrza. Perforacja w ościeżnicy w formie labiryntu otworów stanowi barierę dla przepływu ciepła wykorzystując powietrze jako naturalny doskonały izolator cieplny.

Cechy te czynią z ościeżnicy PERFOTHERM® świetny produkt zapobiegający utracie ciepła poprzez otwór drzwiowy. Jednocześnie perforacja w ościeżnicy umieszczona jest w tzw. OSI OBOJETNEJ, co oznacza, że tylko w minimalnym stopniu wpływa na parametry wytrzymałościowe profilu. Przeprowadzone testy wykazały, że sztywność ościeżnicy z perforacją różni się zaledwie o 3% od ościeżnicy pełnej zapewniając znakomite parametry izolacyjności cieplnej.



Porównanie izoterm przepływu ciepła

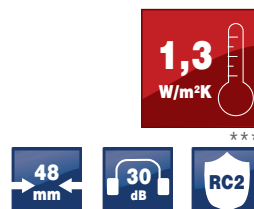


GERDA® TT, ceny od 999 zł netto

Drzwi Gerda TT to uniwersalne drzwi do mieszkań i domów o bardzo dobrych parametrach izolacyjności cieplnej i akustycznej.

Drzwi Gerda TT certyfikowane są w 2 klasie bezpieczeństwa (RC2/RC2N) i zawierają szereg innowacyjnych rozwiązań zgodnych ze standardem bezpieczeństwa GERDA.

- 1** Ekologiczna płyta z polistyrenu spienionego EPS o bardzo dobrych parametrach izolacyjno-akustycznych
- 2** Stalowa blacha poszycia ocynkowana, pokryta antykorozyjnym lakierem podkładowym, a następnie laminatem dekoracyjnym
- 3** Zamek główny ZW1000 atestowany w najwyższej klasie bezpieczeństwa (7)
- 4** Zamek dodatkowy ZW500 atestowany w wysokiej klasie bezpieczeństwa (4)
- 5** Wzmocnienie z twardego drewna w miejscu zamków i zawiasów
- 6** Trzy solidne, stałe bolce antywyważeniowe
- 7** Trzy ocynkowane, regulowane zawiasy trójdzielne
- 8** Uszczelka przylgowa na całym obwodzie
- 9** Grubość skrzydła 48 mm




* Ościeżnica FA za dopłatą 25 zł, ościeżnica FA P wraz z progim PERFOTHERM za dopłatą 90 zł. Współczynnik 1,3 W/m²K dla zestawu z ościeżnicą GERDA PERFOTHERM.

Skracanie skrzydeł wszystkich modeli GRUPY TT podczas montażu możliwe jest we własnym zakresie do wysokości 70 mm za wyjątkiem wzorów: MILANO 1, MILANO 6, MILANO 7, HANOWER 2, BERGAMO 2

W cenie zestawu TT:


- skrzydło drzwi o grubości 48 mm
- ościeżnica FB lub FN (narożnikowa)*
- próg drewniany lub nierdzewny (19 lub 32 mm) PERFOTHERM

PŁASKIE (W00)




TT 999 zł 80N 80 90E

TOKIO (WAA)



TT 1099 zł 80N 80 90E

ASPEN (TN6)



TT 1199 zł 80N 80 90E

ASPEN 1 (WBA)



TT 1099 zł 80N 80 90E

WERONA (W91)



TT 1049 zł 80 90E

WERONA 1 (W91)



Opcjonalnie witraż C

TT 1349 zł 80 90E

WERONA 2 (W92)



Opcjonalnie witraż B

TT 1449 zł 80 90E

WERONA 3 (W93)



Opcjonalnie witraż B + C

TT 1649 zł 80 90E

BARCELONA (W53)



TT 1049 zł 80 90E

BARCELONA 1 (W53)



Opcjonalnie witraż C

TT 1349 zł 80 90E

LONDYN (W13)



TT 1049 zł 80 90E

LONDYN 1 (W4L)



Opcjonalnie witraż C

TT 1349 zł 80 90E

RAVENNA (WDR)



TT 1049 zł 80 90E

KOLONIA (W29)



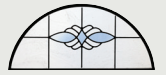
Opcjonalnie witraż E

TT 1649 zł 80 90E



WITRAŻE

T9G



DOPLĄTA 50 zł (B)

T5G/T4G




DOPLĄTA 75 zł (C)

T2G



DOPLĄTA 140 zł (E)

DOSTĘPNE KOLORY




BIAŁY (FSB)



ANTRACYT (FKG)



WINCHESTER (FDW)



ŻŁOTY DĄB (FDE)



JASNY ORZECH (FRP)



ORZECH BRAZYLJSKI (FRB)



ORZECH ALPEJSKI (FRR)



MAHOŃ (FMA)

DOSTĘPNE SZYBY w cenie drzwi



REFLEKS BRĄZ

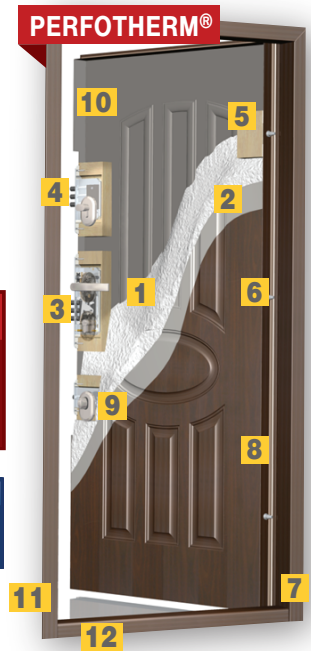


MIRA STAR

GERDA® TT PLUS, ceny od 1099 zł netto

TT PLUS - DRZWI O ZWIĘKSZONEJ IZOLACYJNOŚCI CIEPLNEJ I AKUSTYCZNEJ W STOSUNKU DO MODELU TT

- 1 Ekologiczna płyta z polistyrenu spienionego EPS o bardzo dobrych parametrach izolacyjno-akustycznych
- 2 Stalowa blacha poszycia ocynkowana, pokryta antykorozyjnym lakierem podkładowym, a następnie laminatem dekoracyjnym
- 3 Zamek główny ZW1000 atestowany w najwyższej klasie bezpieczeństwa (7)
- 4 Zamek dodatkowy ZW500 atestowany w wysokiej klasie bezpieczeństwa (4)
- 5 Wzmocnienie z twardego drewna w miejscu zamków i zawiasów (metalowe wsporniki zawiasów)
- 6 Trzy solidne, stałe bolce antywyważeniowe
- 7 Trzy ocynkowane, regulowane zawiasy trójdzielne
- 8 Podwójne uszczelnienie
- 9 Sztyny łańcuch (opcjonalnie)
- 10 Grubość skrzydła 58 mm
- 11 **OŚCIEŻNICA PERFOTHERM**
- 12 **PRÓG PERFOTHERM**



GERDA® TT MAX, ceny od 1249 zł netto

TT MAX - DRZWI O PODWYŻSZONYM BEZPIECZEŃSTWIE W STOSUNKU DO MODELU TT PLUS

- 1 Ekologiczna płyta z polistyrenu spienionego EPS o bardzo dobrych parametrach izolacyjno-akustycznych
- 2 Stalowa blacha poszycia ocynkowana, pokryta antykorozyjnym lakierem podkładowym, a następnie laminatem dekoracyjnym
- 3 **Zamek centralny ZW3000 lub ZW2000** atestowany w najwyższej klasie bezpieczeństwa (7)
- 4 Zamek dodatkowy ZW500 atestowany w wysokiej klasie bezpieczeństwa (4)
- 5 **Zamek pomocniczy**
- 6 Wzmocnienie z twardego drewna w miejscu zamków i zawiasów (metalowe wsporniki zawiasów)
- 7 Trzy solidne, stałe bolce antywyważeniowe
- 8 Trzy ocynkowane, regulowane zawiasy trójdzielne
- 9 Podwójne uszczelnienie
- 10 Sztyny łańcuch (opcjonalnie)
- 11 **Rygiel górny**
- 12 Grubość skrzydła 58 mm
- 13 **OŚCIEŻNICA PERFOTHERM**
- 14 **PRÓG PERFOTHERM**




W cenie zestawu TT PLUS i TT MAX:


- skrzydło drzwi o grubości 58 mm
- ościeżnica FA - PERFOTHERM
- próg drewniany lub nierdzewny (19 lub 32 mm) PERFOTHERM

Dostępne okucia:

- zestawy okucienne dostępne na stronie 14
- istnieje możliwość zamontowania pochwytu do wszystkich modeli TT PLUS i TT MAX, informacja o pochwytach dostępna na stronie 14
- informacja o skraccaniu dostępna na stronie 4



PLASKIE (W00)



TT PLUS 1099 zł

80	90E
----	-----

TT MAX 1249 zł

100E*

BARCELONA (W53)



TT PLUS 1149 zł

80	90E
----	-----

TT MAX 1299 zł

BARCELONA 1 (W53)



Opcjonalnie witraże C

TT PLUS 1449 zł

80	90E
----	-----

TT MAX 1599 zł

LONDYN (W13)



TT PLUS 1149 zł

80	90E
----	-----

TT MAX 1299 zł

LONDYN 1 (W4L)



Opcjonalnie witraże C

TT PLUS 1449 zł

80	90E
----	-----

TT MAX 1599 zł

WERONA (W91)



TT PLUS 1149 zł

80	90E
----	-----

TT MAX 1299 zł

WERONA 1 (W91)




Opcjonalnie witraże C

TT PLUS 1449 zł

80	90E
----	-----

TT MAX 1599 zł

WERONA 2 (W92)



Opcjonalnie witraże B

TT PLUS 1549 zł

80	90E
----	-----

TT MAX 1699 zł

WERONA 3 (W93)



Opcjonalnie witraże B + C

TT PLUS 1749 zł

80	90E
----	-----

TT MAX 1899 zł

WERONA 4 (W6A)



Opcjonalnie witraże D

TT PLUS 1549 zł

80	90E
----	-----

TT MAX 1699 zł

WERONA 5 (WQA)



Opcjonalnie witraże D + B

TT PLUS 1869 zł

80	90E
----	-----

TT MAX 2019 zł

WERONA 6 (WXA)



Opcjonalnie witraże A + B

TT PLUS 1915 zł

80	90E
----	-----

TT MAX 2065 zł

WERONA 7 (WR9)



Opcjonalnie witraże 2 x A + B

TT PLUS 2215 zł

80	90E
----	-----

TT MAX 2365 zł

LIZBONA (W24)



TT PLUS 1149 zł

80	90E
----	-----

TT MAX 1299 zł

LIZBONA 3 (WIA)



TT PLUS 1479 zł

80	90E
----	-----

TT MAX 1629 zł

LIZBONA 2 (WKA)



TT PLUS 1679 zł

80	90E
----	-----

TT MAX 1829 zł

WENECJA (W9N)



TT PLUS 1149 zł

80	90E
----	-----

TT MAX 1299 zł

WENECJA 1 (S8N)




TT PLUS 1495 zł

80	90E
----	-----

TT MAX 1645 zł

WENECJA 2 (W9M)



Opcjonalnie witraże B

TT PLUS 1549 zł

80	90E
----	-----

TT MAX 1699 zł

WENECJA 3 (WIB)



TT PLUS 1479 zł

80	90E
----	-----

TT MAX 1629 zł

* Rozmiar 100E - dopłata 15% do ceny kompletu. Dostępny tylko w kolorach ŻŁOTY DĄB (FDE) i ORZECH ALPEJSKI (FRR).

WENECJA 4 (WPW)



Opcjonalnie witraże B

TT PLUS 1749 zł 80 90E
TT MAX 1899 zł 100E*


PATRA (SCA)



Opcjonalnie witraże E

TT PLUS 1849 zł 80 90E
TT MAX 1999 zł 100E*


PATRA 1 (WCB)



Opcjonalnie witraże E

TT PLUS 1799 zł 80 90E
TT MAX 1949 zł 100E*

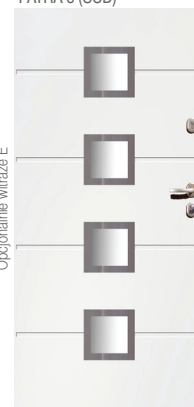
PATRA 2 (WCC)



Opcjonalnie witraże E

TT PLUS 1899 zł 80 90E
TT MAX 2049 zł 100E*


PATRA 3 (SCD)



Opcjonalnie witraże E

TT PLUS 1899 zł 80 90E
TT MAX 2049 zł 100E*


PATRA 4 (SCE)



Opcjonalnie witraże E

TT PLUS 1949 zł 80 90E
TT MAX 2099 zł 100E*

PATRA 5 (SCF)



Opcjonalnie witraże E

TT PLUS 2149 zł 80 90E
TT MAX 2299 zł 100E*

PATRA 6 (SLG)



Opcjonalnie witraże E

TT PLUS 1949 zł 80 90E
TT MAX 2099 zł 100E*


PATRA 7 (WL3)



Opcjonalnie witraże E

TT PLUS 1849 zł 80 90E
TT MAX 1999 zł 100E*


PADWA (SDA)



Opcjonalnie witraże F

TT PLUS 1749 zł 80 90E
TT MAX 1899 zł 100E*


PADWA 1 (SDB)



Opcjonalnie witraże F

TT PLUS 1799 zł 80 90E
TT MAX 1949 zł 100E*

PADWA 2 (WDC)



Opcjonalnie witraże F

TT PLUS 1699 zł 80 90E
TT MAX 1849 zł 100E*

PADWA 3 (WDD)



Opcjonalnie witraże F

TT PLUS 1699 zł 80 90E
TT MAX 1849 zł 100E*

KOLONIA (W29)



Opcjonalnie witraże E

TT PLUS 1749 zł 80 90E
TT MAX 1899 zł 100E*

MODENA (W76)



Opcjonalnie witraże E

TT PLUS 1679 zł 80 90E
TT MAX 1829 zł 100E*

MODENA 2 (W77)



Opcjonalnie witraże E

TT PLUS 1679 zł 80 90E
TT MAX 1829 zł 100E*

MODENA 1 (S7A)



Opcjonalnie witraże E

TT PLUS 1895 zł 80 90E
TT MAX 2045 zł 100E*

MODENA 4 (S7B)



Opcjonalnie witraże E

TT PLUS 1929 zł 80 90E
TT MAX 2079 zł 100E*

CATANIA (WMA)



Opcjonalnie witraże E

TT PLUS 2149 zł 80 90E
TT MAX 2299 zł 100E*

PALERMO (WY1)



Opcjonalnie witraże E


TT PLUS 1895 zł 80 90E
TT MAX 2045 zł 100E*

MILANO 1 (SNN)




TT PLUS 1989 zł 80 | 90E
TT MAX 2139 zł 100E*

MILANO 4 (SNU)




TT PLUS 1949 zł 80 | 90E
TT MAX 2099 zł 100E*

MILANO 5 (SNW)



TT PLUS 2089 zł 80 | 90E
TT MAX 2239 zł 100E*

MILANO 6 (SNX)



TT PLUS 1999 zł 80 | 90E
TT MAX 2149 zł 100E*

MILANO 7 (SNY)



TT PLUS 2089 zł 80 | 90E
TT MAX 2239 zł 100E*

MILANO 2 (WNM)



TT PLUS 1949 zł 80 | 90E
TT MAX 2099 zł 100E*

HANOWER 1 (SW3)



TT PLUS 1989 zł 80 | 90E
TT MAX 2139 zł 100E*

HANOWER 2 (SW4)



TT PLUS 1989 zł 80 | 90E
TT MAX 2139 zł 100E*

BERLIN (WEA)



TT PLUS 2149 zł 80 | 90E
TT MAX 2299 zł 100E*

BERLIN 1 (WSL)




TT PLUS 2199 zł 80 | 90E
TT MAX 2349 zł 100E*

BERLIN 2 (SBC)



TT PLUS 2189 zł 80 | 90E
TT MAX 2339 zł 100E*

BERLIN 3 (SBD)



TT PLUS 2239 zł 80 | 90E
TT MAX 2389 zł 100E*

BERLIN 4 (SBE)



TT PLUS 2399 zł 80 | 90E
TT MAX 2549 zł 100E*

PARMA (WZ1)



TT PLUS 1939 zł 80 | 90E
TT MAX 2089 zł 100E*

PARMA 1 (SZG)



TT PLUS 2089 zł 80 | 90E
TT MAX 2239 zł 100E*

PARMA 2 (WF2)



TT PLUS 2039 zł 80 | 90E
TT MAX 2189 zł 100E*

NICEA 4 (SJG)



TT PLUS 2149 zł 80 | 90E
TT MAX 2299 zł 100E*


NICEA 5 (WJ1)



TT PLUS 2149 zł 80 | 90E
TT MAX 2299 zł 100E*



DOSTĘPNE SZYBY
w cenie drzwi



DOSTĘPNE KOLORY



NICEA 3 (SJ6)



TT PLUS 2099 zł
TT MAX 2249 zł

80	90E
100E*	

NICEA 6 (SJA)



TT PLUS 2049 zł
TT MAX 2199 zł

80	90E
100E*	

TORINO 3 (WUT)



TT PLUS 2199 zł
TT MAX 2349 zł

80	90E
100E*	


TORINO 4 (STD)



TT PLUS 2149 zł
TT MAX 2299 zł

80	90E
100E*	

TORINO 5 (STE)



TT PLUS 2315 zł
TT MAX 2465 zł

80	90E
100E*	

BERGAMO (WO1)



TT PLUS 2079 zł
TT MAX 2229 zł

80	90E
100E*	

BERGAMO 1 (SOH)



TT PLUS 2279 zł
TT MAX 2429 zł

80	90E
100E*	


BERGAMO 2 (SOJ)



TT PLUS 2349 zł
TT MAX 2499 zł

80	90E
100E*	

TOKIO (WAA)



TT PLUS 1199 zł
TT MAX 1349 zł

80	90E
100E*	

TOKIO 2 (TMM)



TT PLUS 1299 zł
TT MAX 1449 zł

80	90E
100E*	

TOKIO 1 (TML)



TT PLUS 1299 zł
TT MAX 1449 zł

80	90E
100E*	

ASPEN (TN6)



TT PLUS 1299 zł
TT MAX 1449 zł

80	90E
100E*	


ASPEN 1 (WBA)



TT PLUS 1199 zł
TT MAX 1349 zł

80	90E
100E*	

ASPEN 2 (TN7)



TT PLUS 1299 zł
TT MAX 1449 zł

80	90E
100E*	


ASPEN 3 (WBB)



TT PLUS 1199 zł
TT MAX 1349 zł

80	90E
100E*	


ASPEN 4 (TN8)



TT PLUS 1299 zł
TT MAX 1499 zł

80	90E
100E*	

ASPEN 5 (TN9)



TT PLUS 1299 zł
TT MAX 1449 zł

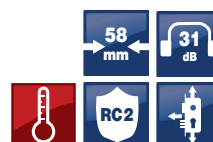
80	90E
100E*	

RAVENNA (WDR)




TT PLUS 1149 zł
TT MAX 1299 zł

80	90E
100E*	



DOSTĘPNE SZYBY
w cenie drzwi



DOSTĘPNE KOLORY



DRZWI TT PLUS DUO

Drzwi DUO GRUPY TT to świetna alternatywa dla osób, które szukają szerszych wejściowych drzwi do swojego domu. Model ten łączy ze sobą estetykę i funkcjonalność. Dzięki zastosowaniu tak zwanego skrzydła biernego można uzyskać większą przestrzeń np. przy przenoszeniu szerszych elementów. Skrzydło bierne może występować zarówno bez przeszklenia jak i z przeszkleniem stanowiąc dodatkowo modny teraz w budownictwie mieszkaniowym element doświetla boczne.



- W standardzie ościeznica i próg PERFOTHERM®
- Posiadają klasę odporności RC2 LUB RC2N
- W jednej cenie dostępne są trzy rozmiary skrzydła biernego (30cm, 40cm, 50cm)
- Możliwość wypełnienia otworów o szerokości od 1,27m do 1,47m w rozsądnej cenie
- Możliwość wykorzystania każdego wzoru oraz koloru drzwi TT PLUS, pełnego lub przeszkłonego jako skrzydła czynnego
- Możliwość wyposażenia skrzydła czynnego w pochwyty

PRZYKŁADOWE ZESTAWIENIA MODELI TT PLUS ZE SKRZYDŁEM BIERNYM

MILANO2 + NMB



3049 zł

CATANIA + GN7



3899 zł

MODENA4 + DN5




3539 zł

HANOWER2 + DW8



3759 zł

PATRA4 + DC3



3479 zł

MILANO7 + NMC



3189 zł

MILANO6 + DN6



3609 zł

MODENA + GN5



3289 zł

ASPEN2 + DN5



2909 zł

NICEA6 + DPE



3579 zł

WENECJA3 + GH1



3009 zł

WERONA5 + GPD



3399 zł

LIZBONA2 + PD4



2599 zł

TORINO3 + GN4



3809 zł

BERGAMO2 + P00



3269 zł

1. Podane kwoty zawierają cenę skrzydła czynnego i biernego, ościeznicy i progu PERFOTHERM. Ceny zestawów okuć dostępne na stronie 14.
2. Przy samodzielnej konfiguracji drzwi DUO należy dodać: cenę drzwi TT PLUS, cenę skrzydła biernego oraz cenę okuć.
3. W dostawkach GC2, DC3 i GPD istnieje możliwość zastosowania witraży o wzorach stosowanych w skrzydłach czynnych, za dopłatą 140 zł.
4. Brak możliwości skracania skrzydeł drzwi DUO.

DOŚWIETL SWÓJ DOM BEZ STRATY CIEPŁA

Kolejny produkt firmy GERDA przeznaczony jest dla klientów oczekujących zarówno praktyczności, walorów estetycznych jak i trwałości oraz ponadprzeciętnej izolacyjności cieplnej. Bogata ilość kombinacji wzorów i kolorów drzwi oraz idąca za tym mnogość dostępnych przeszkleń zapewni każdemu klientowi możliwość indywidualnego dopasowania produktu.



Dostępne przeszklenia



refleks
brąz



refleks
grafit



mat



mat paski
przeźnerne
(wzór tylko jak na
prezentowanym zdjęciu)

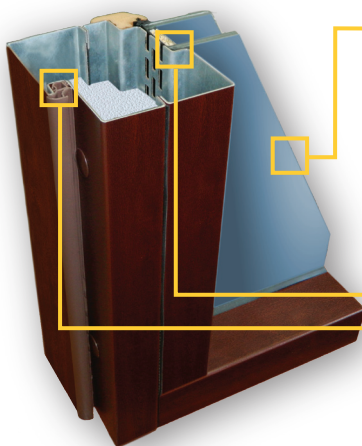
W ofercie ze wszystkimi modelami drzwi TT PLUS i TT Max:
w paletce kolorów odpowiadającej danemu modelowi

Szeroka gama kolorów oszklowania, pochwyt

Bogate wzornictwo skrzydeł drzwi metalowych

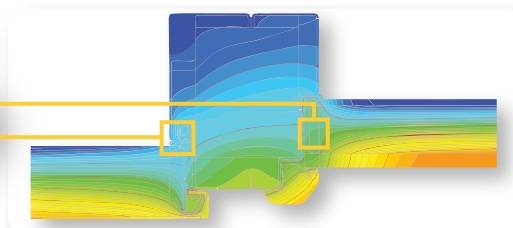

Portalowe osadzenie przeszklenia doświetli

Izotermie przepływu ciepła



W doświetlach stosowany
jest pakiet dwuszybowy
wykonany z szyby
bezpiecznej*

**SYSTEM GERDA
PERFOTHERM®**


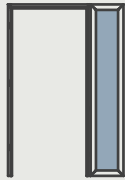

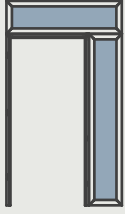
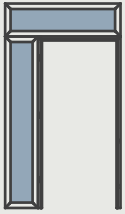
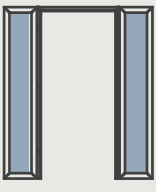
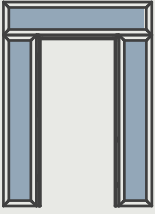


Do wypełnienia ościeżnic i doświetla rekomendowana
jest pianka montażowa GERDA.

Drzwi z doświetlami bocznymi i górnymi GERDA jako jedyne na rynku wykorzystują system PERFOTHERM® – opatentowaną przez firmę ościeżnicę perforowaną, której budowa powoduje istotne polepszenie izolacyjności cieplnej przy jednoczesnym zachowaniu parametrów wytrzymałościowych.

* Pakiet z szybą antywłamaniową P2 za dopłatą



Dostępne konfiguracje o wymiarach doświetli bocznych 300mm lub 500mm oraz górnych 300mm dotyczą drzwi metalowych GERDA: TT PLUS i TT MAX w rozmiarze 90E z ościeżnicą FAP-D

 <p>300mm - 649 zł P2 dopłata 50 zł</p>	 <p>300mm - 899 zł 500mm - 1099 zł P2 dopłata 50 zł</p>	 <p>300mm - 899 zł 500mm - 1099 zł P2 dopłata 50 zł</p>	 <p>300mm - 1599 zł 500mm - 1799 zł P2 dopłata 100 zł</p>
 <p>300mm - 1599 zł 500mm - 1799 zł P2 dopłata 100 zł</p>	 <p>300/300mm - 1798 zł 300/500mm - 1998 zł 500/500mm - 2198 zł P2 dopłata 100 zł</p>	 <p>300/300mm - 2499 zł 300/500mm - 2699 zł 500/500mm - 2899 zł P2 dopłata 150 zł</p>	<p>Do cen doświetli należy dodać cenę wybranych drzwi metalowych GERDA TT PLUS i TT MAX (str. 7-10) oraz zestaw okuć (str. 14)</p>

PRZYKŁADOWE ZESTAWIENIA MODELI TT PLUS LUB TT MAX Z DOŚWIETLAMI

NA ZAMÓWIENIE SPECJALNE:


- możliwość wykonania kompletu doświetli dla modelu drzwi TT PLUS i TT MAX o szerokości 80
- możliwość wykonania doświetli o niestandardowej szerokości







Przy drzwiach z doświetlami można stosować jedynie progi o wysokości 19mm.

Zestawy okuć dla drzwi TT / TT PLUS


STANDARD A







DOSTĘPNE KOLORY

	
srebro	platyna
CENA 105 zł	
	
oliwka	złoto
CENA 115 zł	


STANDARD B*







DOSTĘPNE KOLORY

	
srebro	platyna
CENA 150 zł	
	
oliwka	złoto
CENA 160 zł	

STANDARD B Max* - wkładki w systemie jednego klucza




DOSTĘPNE KOLORY





	
srebro	platyna
CENA 210 zł	
	
oliwka	złoto
CENA 220 zł	

Zestawy okuć dla drzwi TT MAX


STANDARD B*







DOSTĘPNE KOLORY

	
srebro	platyna
CENA 160 zł	
	
oliwka	złoto
CENA 170 zł	

STANDARD B Max* - wkładki w systemie jednego klucza



DOSTĘPNE KOLORY

	
srebro	platyna
CENA 220 zł	
	
oliwka	złoto
CENA 230 zł	

* Ze względu na dedykowane wkładki z gałką przy zamówieniu zestawu okuć należy podać kierunek otwierania drzwi wewnętrzne (W), zewnętrzne (Z).

Pochwyty dla drzwi TT PLUS i TT MAX

Możliwość montowania do wszystkich modeli drzwi GRUPY TT PLUS i TT MAX

Elementy okuć do pochwytu w komplecie z pochwytem dostępne są w kolorach



REKOMENDOWANE

pochwył
(1200 mm)
+
CENA 399 zł



CENA 45 zł



CENA 50 zł



■ Klamka jednostronna - dedykowana dla drzwi z pochwytem dostępna jest razem ze skrzydłem w trybie Zamówienia Specjalnego.

Do zestawów należy doliczyć szyldy zamka głównego i górnego, zaślepkę gniazda sztywnego łańcucha oraz wkładki ze strony 17.

Ważne informacje niezbędne przy zakupie drzwi

KIERUNEK OTWIERANIA DRZWI

Uwaga! Dokładny kierunek otwierania drzwi należy ustalić ze sprzedawcą w trakcie zamówienia



Drzwi otwierające się do wewnątrz (W)



Drzwi otwierające się na zewnątrz (Z)

Wymagane wymiary ościeży (otworów) do montażu drzwi

rozmiar drzwi	rozmiar otworu	
	A (mm)	B (mm)
80N	2090 (2070)*	880 (800)*
80	2090 (2070)*	905 (890)*
90E	2090	1010
100E	2090	1098

* Dla ościeżnicy narożnikowej FN

ZASTOSOWANIE OŚCIEŻNIC W MODELACH DRZWI S-STANDARD (W CENIE DRZWI) O-OPCJE (ZA DOPŁATĄ)

RODZAJ OŚCIEŻNICY TYP DRZWI	FB (TT)	FN (TT)	FA (TT)	FA (TT PLUS)
TT	S	S	O	-
TT PLUS	-	-	-	S
TT PLUS DUO	-	-	-	S
TT MAX	-	-	-	S

Regionalni przedstawiciele handlowi



Szczegółowe i najbardziej aktualne informacje o produktach oraz adresy punktów sprzedaży znajdą Państwo bezpośrednio na naszej stronie internetowej www.gerda.pl.

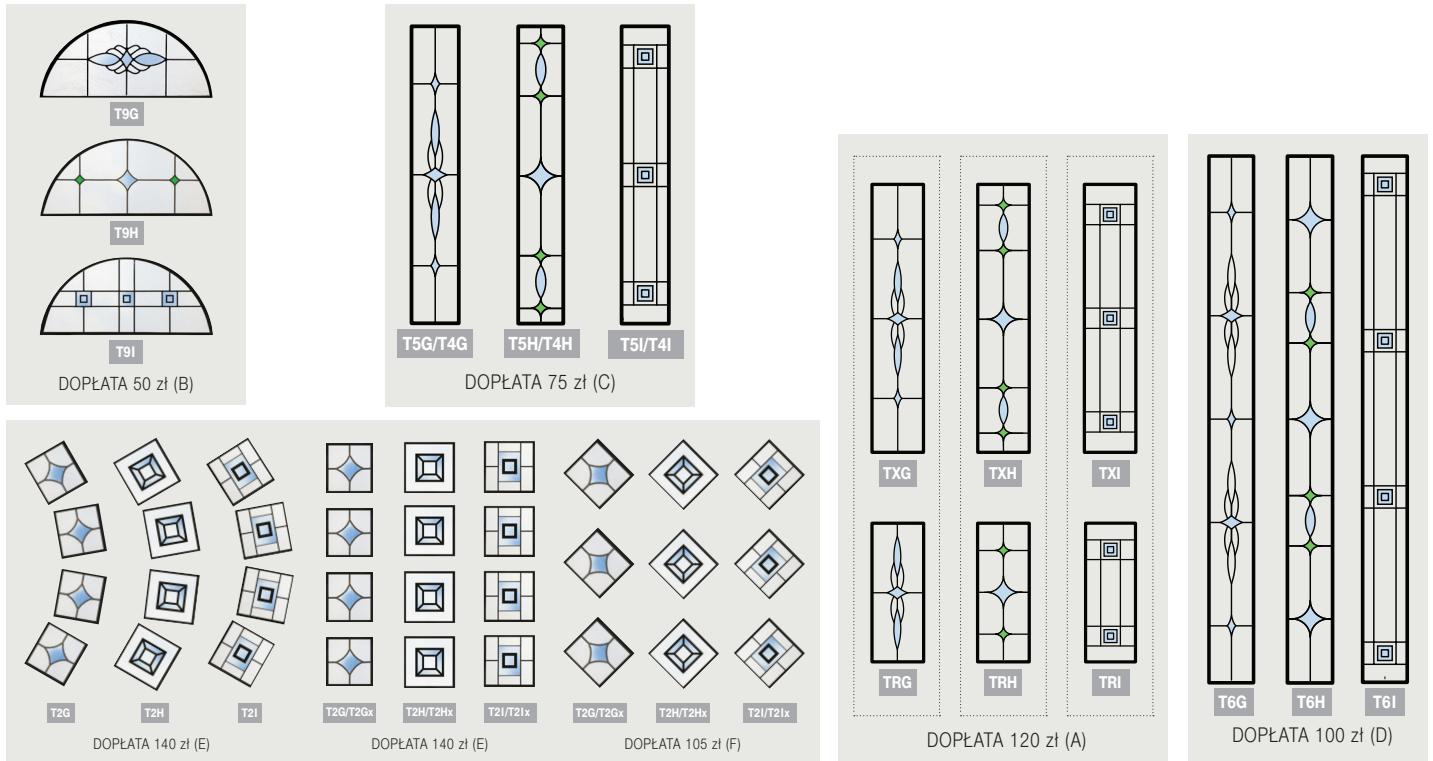


Oferujemy naszym klientom usługę bezpłatnego pomiaru drzwi przed kupnem - kontakt na stronie internetowej www.gerda.pl/bezplatny-pomiar.

Po wypełnieniu i wysłaniu formularza niezwłocznie skontaktuje się z Państwem nasz najbliższy przedstawiciel i umówi się na wizytę, podczas której dokona niezbędnych pomiarów i doradzi w wyborze odpowiednich drzwi.

WITRAŻE WITRAŻE DO DRZWI TT PLUS I TT MAX (str. 7-8)

SZKŁO MATOWE Z ELEMENTAMI PRZEZIERNYMI



WZORY DOSTAWEK DLA DRZWI TT PLUS DUO




1. Przy samodzielnej konfiguracji drzwi DUO należy dodać: cenę drzwi TT PLUS, cenę skrzydła biernego oraz cenę okuć.
2. W dostawkach GC2, DC3 i GPD istnieje możliwość zastosowania witraży o wzorach stosowanych w skrzydłach czynnych, za dopłatą 140 zł.
3. Brak możliwości skracania skrzydeł drzwi DUO.

Wyposażenie opcjonalne dla drzwi uniwersalnych GERDA

	1.	szyld niechroniony – komplet	15 zł
	2.	szyld chroniony (klasa 2) – komplet	35 zł
	3.	klamka+klamka	70 zł
	4.	gałka +klamka	95 zł
	5.	zaślepka +klamka	45 zł
	6.	szyld td200 (klasa 2) – klamka+klamka	95 zł
	7.	szyld td200 (klasa 2) – klamka+gałka	109 zł
	8.	wizjer 35/55	8 zł
		wizjer 50/80	11 zł
	9.	listwa dolna zamykająca skrzydło	15 zł
	10.	elektrozaczep - montowany fabrycznie w ościeżnicy - dopłata do ceny drzwi	170zł

	11.	wewnętrzne wzmocnienie skrzydła pod samozamykacz - dopłata do ceny drzwi	20 zł
	12.	samozamykacz GEZE GT 1500 standard	130 zł
		samozamykacz GEZE GT 1500 blokada	190 zł
	13.	szytwny łańcuch	95 zł
	14.	nasadki ozdobne - komplet na 3 zawiasy w kolorach: srebro, platyna, oliwka, złoto	22 zł
	15.	progi drewniane (dębowe) progi nierdzewne	19mm i 35mm 70 zł
	16.	zaślepka gniazda szytwnego łańcucha	2 zł
	17.	uszczelka szczotkowa dolnej krawędzi drzwi	24 zł
	18.	preparat do konserwacji zamków i wkładek	
		25 ml	7 zł
		100 ml	13 zł
	19.	chemia budowlana - dostępna u Partnerów Handlowych GERDA	
		400 ml	21 zł
	20.	dyble (132x10 dostępne w opakowaniach po 100 sztuk)	1,40 zł/szt.

Elementy okuć dostępne są w kolorach



srebro




platyna

oliwka

złoto

DOSTĘPNE WKŁADKI DLA DRZWI UNIWERSALNYCH GERDA

wkładka główna WKE1 3045 do drzwi TT	21 zł
wkładka WKE1 z gałką 4328 do drzwi TT	24 zł
wkładka główna WKE1 3550 do drzwi TT PLUS	24 zł
wkładka WKE1 z gałką 3550 do drzwi TT PLUS, TT MAX	25 zł
wkładka główna EVO 3045 do drzwi TT	57 zł
wkładka EVO z gałką 4530 do drzwi TT	65 zł
wkładka główna EVO 3550 do drzwi TT PLUS	60 zł
wkładka EVO z gałką 3550 do drzwi TT PLUS, TT MAX	73 zł
dwie wkładki w systemie jednego klucza, EVO lub WKM2 3045 do drzwi TT	125 zł
dwie wkładki w systemie jednego klucza, EVO lub WKM2 3550 do drzwi TT PLUS	125 zł
dwie wkładki w systemie jednego klucza, EVO 3550 lub WKM2 3550, zębtka do drzwi TT MAX	125 zł



10/2014

GERDA Sp. z o.o.
Sokołów, ul. Sokołowska 49, 05-806 Komorów
tel. (+48 22) 329 10 30, fax (+48 22) 329 10 94
e-mail: gerda.bh@gerda.pl, www.gerda.pl