

DRZWI

WEWNĘTRZNE



The mark of
responsible forestry
Look for FSC® certified products





Naszym atutem jest doświadczenie

Jesteśmy rodzinną firmą, która swój prężny rozwój oraz dzisiejszy status zawdzięcza prawdziwym pasjonatom i najlepszym fachowcom - własnym przodkom. Nasza działalność w zakresie produkcji drzwi trwa z sukcesem nieprzerwanie już prawie 40 lat. W początkowych latach funkcjonowania firmy (rok 1976), naszą specjalizacją były różnorodne usługi stolarskie dla każdego rodzaju Klientów. Z czasem działalność naszą zawężiliśmy do drewnianych drzwi oraz okien, by w późniejszych latach wyspecjalizować się typowo w produkcji drzwi. Dzięki wyraźnemu ukierunkowaniu mogliśmy skupić się na konkretnym produkcie, zakupić coraz bardziej nowoczesny sprzęt do produkcji, podejmować coraz to nowe wyzwania związane z tym określonym profilem działalności. Ta odważna decyzja pozwoliła nam również na stałą poprawę jakości naszego produktu, dzięki czemu mogliśmy dołączyć do grona niekwestionowanych liderów w produkcji drzwi.

Bogata oferta, ale i skupienie na indywidualnych potrzebach

Nasza firma od wielu, wielu lat specjalizuje się w szczególnej i wymagającej profesji, jaką jest wszechstronna produkcja drzwi. Przez wiele lat ciężkiej pracy i doskonalenia fachowych umiejętności doszliśmy niemal do perfekcji w kwestii nie tylko technicznego wykonania i wykończenia naszych wyrobów, ale i na płaszczyźnie oferowanego wyboru. ERKADO oferuje Państwu bogaty wybór zarówno drzwi wewnętrznych jak i zewnętrznych, które charakteryzują się niepowtarzalnym stylem, dopracowanymi detalami oraz najwyższą jakością wykonania. Wszystkie nasze produkty są zawsze aktualne z trendami i nowoczesne. Jednocześnie proponujemy modele zupełnie klasyczne i ponadczasowe. Stawiamy na szeroki wybór, bo dobrze wiemy, że gustów jest wiele, a my pragniemy sprostać nawet tym najbardziej wymagającym.


| | |
|--|-----------|
| ■ DRZWI RAMIAKOWE STILE | 4 |
| LAWENDA | 8 |
| FREZJA NOWOŚĆ | 10 |
| NEMEZJA NOWOŚĆ | 12 |
| BERBERYS | 14 |
| FLOKS | 16 |
| KROKUS | 18 |
| DALIA | 20 |
| MAGNOLIA | 22 |
| KAMELIA | 24 |
| JUKA | 26 |
| PETUNIA | 28 |
| MALWA | 30 |
| IRYS | 32 |
| AZALIA | 34 |
| HIACYNT | 36 |
| FRAGI NOWOŚĆ | 38 |
| ■ DRZWI SZKLANE GRAF NOWOŚĆ | 42 |
| ■ DRZWI PŁYTOWE | 48 |
| BRAND | 50 |
| CETRA | 50 |
| SAMUN | 50 |
| DORA | 51 |
| EKA | 51 |
| MANHATTAN | 52 |
| TOP | 52 |
| GAMA | 52 |
| TOLEDO | 53 |
| BROADWAY | 53 |
| GALERIA | 54 |
| ALEJA NOWOŚĆ | 54 |
| UNO | 54 |
| ZEFIR | 55 |
| CORTINA | 55 |
| UNO LUX NOWOŚĆ | 56 |
| CLASIC | 57 |
| ■ DRZWI WEWNĘTRZNE WEJŚCIOWE  | 58 |
| HERSE SET NOWOŚĆ | 62 |
| HERSE LUX SET NOWOŚĆ | 63 |
| HERSE MAX SET NOWOŚĆ | 66 |
| OŚCIEŻNICA STAŁA I REGULOWANA DO SERII HERSE SET NOWOŚĆ | 70 |
| ■ DRZWI WEWNĘTRZNE WEJŚCIOWE PRZECIWOŻAROWE  | 71 |
| LEDA EI30 | 71 |
| LEDA EI60 | 71 |
| ■ DRZWI HYBRYDOWE | 73 |
| BOSTON | 74 |
| MESA | 75 |
| NEVADA | 76 |
| MONTANA | 77 |
| OMAHA | 78 |
| DALLAS | 79 |
| TAMPA | 80 |
| ■ OKUCIA | 81 |
| ■ INFORMACJE TECHNICZNE | 84 |
| ■ SYSTEM PRZESUWNY NAŚCIENNY | 86 |
| ■ SYSTEMY PRZESUWNE CHOWANE W ŚCIANĘ | 88 |
| ■ DRZWI DWUSKRZYDŁOWE | 92 |
| ■ NAŚWIETLA | 96 |
| ■ OŚCIEŻNICE | 98 |
| OŚCIEŻNICA REGULOWANA NAKŁADKOWA DO OŚCIEŻNICY STAŁEJ | 100 |
| OŚCIEŻNICA REGULOWANA DO SKRZYDŁA BEZPRZYLGOWEGO | 101 |
| OŚCIEŻNICA REGULOWANA DO SKRZYDŁA PRZYLGOWEGO | 102 |
| OŚCIEŻNICA STAŁA DO SKRZYDŁA PRZYLGOWEGO | 103 |



DRZWI RAMIAKOWE
STILE

DRZWI RAMIAKOWE
STILE

TECHNOLOGIA **STILE**




ORZECH GREKO

WENGE GREKO

ŻŁOTY DĄB GREKO

SANREMO GREKO



DĄB GREKO

SONOMA GREKO

BIAŁY GREKO ¹⁾




SOSNA BIAŁA GREKO

DĄB ŚREDNI GREKO

WIĄZ GREKO

ORZECH GREKO/BIAŁY GREKO

TECHNOLOGIA **STILE CPL**



AKACJA CPL

SZARY DĄB CPL

ORZECH CPL

¹⁾ folia biała gładka imitująca powierzchnię malowaną


CECHY KONSTRUKCYJNE



Stabilna poprzeczka grubości 22 mm



Nowoczesne szkło hartowane mleczne lub innowacyjne szkło klejone VSG matowe



Efektowna folia GREKO lub odporna folia CPL



Estetyczne bezramkowe szklenie na wpust



Praktyczne trzy zawiasy 2-czopowe z regulacją osadzone w masywnym pionowym ramiaku grubości 40 mm



Trwałe połączenie kotkowe

KONSTRUKCJA

– ramiaki z płyty MDF oklejone folią GREKO lub CPL

WYPEŁNIENIE

– płyciny z płyty HDF o grubości 4 mm oklejone folią GREKO lub CPL
– panele 10 mm fazowane oraz płyciny 16 mm płaskie w wybranych dekorach

OKUCIA

– skrzydła przylgowe: trzy srebrne zawiasy 2-czopowe z regulacją w płaszczyźnie poziomej
– skrzydła bezprzylgowe: trzy zawiasy ukryte z regulacją w trzech płaszczyznach
– zamek na klucz, na wkładkę patentową, zamek oszczędnościowy lub z blokadą

SZKLENIE

– szyba hartowana mleczna lub szkło klejone VSG szyba mleczna bezpieczna, obustronnie gładka

DOSTĘPNOŚĆ ROZWIĄZAŃ

SP1N SP2N SP1C.100 SP2C.100 SP1C.125 SP2C.125 SP1C.100ZN SP2C.100ZN SP1C.125ZN SP2C.125ZN DD

DOSTĘPNE SZEROKOŚCI SKRZYDEŁ

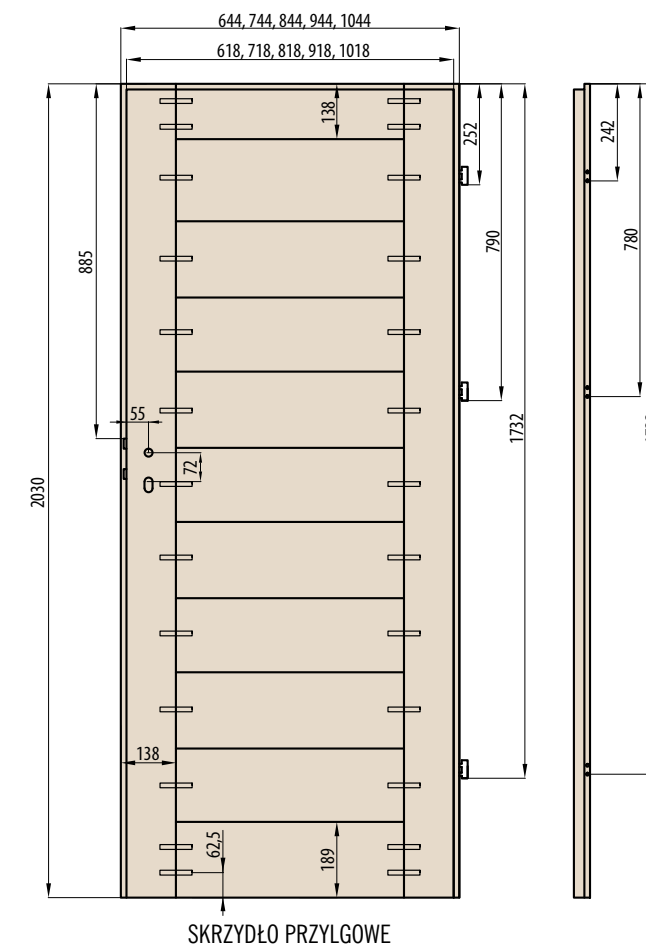
60 70 80 90 100

Drzwi ramiakowe STILE

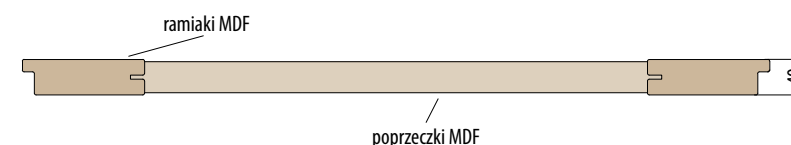
charakteryzują się wyjątkowo solidną konstrukcją ponieważ zarówno ramiaki jak i poprzeczki wykonane są z pełnego materiału MDF. Wykorzystywana jest tu również nowa technologia oklejania polegająca na unikaniu widocznych miejsc połączeń okleiny. Większa waga skrzydła, mocna konstrukcja, brak widocznych połączeń okleiny, wykorzystanie zawiasów dwuczopowych i solidność wykonania to czynniki wpływające znacząco na estetykę i jakość produktu.

Technologia STILE CPL

polega na oklejaniu powierzchni płaskiej oraz felca drzwiowego laminatem CPL grubości 0,2 mm o wysokim poziomie odporności na zarysowania i przetarcia. Laminat CPL posiada wiele zalet technicznych. Cechuje go wysoka odporność na uderzenia, ścieranie, zadrapania oraz wysokie temperatury i promieniowanie UV. Zastosowanie tego typu materiału pozwala na użytkowanie drzwi w pomieszczeniach tzw. „trudnych” [narażonych na wyższe temperatury, wilgoć lub ponadprzeciętną eksploatację].



SKRZYDŁO PRZYLGOWE



ramiaki MDF

poprzeczki MDF

LAWENDA

SKRZYDŁA DRZWIOWE WEWNĄTRZLOKALOWE RAMIAKOWE STILE PRZYLGOWE I BEZPRZYLGOWE

HIT CENOWY!

ERKADO
TWOJE DRZWI - TWÓJ DOM



KONSTRUKCJA

- skrzydło przylgowe lub bezprzylgowe wykonane w technologii ramiakowej STILE
- ramiaki z płyty MDF pokryte okleiną GREKO lub CPL
- płyciny z płyty HDF o grubości 4mm pokryte okleiną GREKO lub CPL (ustojenie poziome)
- panele z płyty HDF o grubości 10 mm fazowane i pokryte okleiną w wybranych dekorach GREKO (ustojenie pionowe)

OKUCIA

- trzy srebrne zawiasy 2-czopowe z regulacją w płaszczyźnie poziomej w skrzydle przylgowym
- trzy ukryte zawiasy w skrzydle bezprzylgowym
- zamek zasuwkowy w skrzydle przylgowym i magnetyczny w skrzydle bezprzylgowym na klucz, wkładkę patentową, oszczędnościowy lub z blokadą

SZKLENIE

- szyba hartowana mleczna lub szkło klejone VSG 221
- szyba mleczna bezpieczna, obustronnie gładka
- możliwość zmiany strony szklenia na REWERS (AWERS szklenie standardowe).

DOSTĘPNOŚĆ ROZWIĄZAŃ

| | | | | | |
|------------|------------|------------|------------|----------|----------|
| SP1N | SP2N | SP1C.100 | SP2C.100 | SP1C.125 | SP2C.125 |
| SP1C.100ZN | SP2C.100ZN | SP1C.125ZN | SP2C.125ZN | DD | |

DOSTĘPNE SZEROKOŚCI SKRZYDEŁ

| | | | | |
|----|----|----|----|-----|
| 60 | 70 | 80 | 90 | 100 |
|----|----|----|----|-----|

| | |
|-------|--------------------------|
| GREKO | 329,00 zł* / 404,67 zł** |
| CPL | 389,00 zł* / 478,47 zł** |



LAWENDA 1

LAWENDA 2

LAWENDA 3



LAWENDA 4

LAWENDA 5

LAWENDA 6

AKCESORIA ZA DOPŁATĄ

| | |
|---|--------------------------|
| podcięcie wentylacyjne | 20,00 zł* / 24,60 zł** |
| tuleje tworzywowe drewnopodobne (4 szt.) | 15,00 zł* / 18,45 zł** |
| tuleje metalowe okrągłe i kwadratowe (4 szt.); wykończenie: nikiel szczotkowany lub patyna | 80,00 zł* / 98,40 zł** |
| kratka wentylacyjna (tylko dla skrzydeł o szerokościach: 80, 90, 100) | 20,00 zł* / 24,60 zł** |
| skrzydło przylgowe i bezprzylgowe „100” | 40,00 zł* / 49,20 zł** |
| szkło klejone VSG 221 szyba mleczna bezpieczna, obustronnie gładka cena za 1 sztukę szyby | 65,00 zł* / 79,95 zł** |
| ostonki na zawiasy w skrzydle przylgowym (kolor: złoty, chrom połysk, chrom mat, patyna); cena za komplet na 1 zawias | 9,00 zł* / 11,07 zł** |
| panele z ustojeniem pionowym fazowane 10 mm zamiennie za płycinę 4 mm (dostępne w dekorach orzech greko, dąb greko, sonoma greko, biały greko) dopłata do modelu | 100,00 zł* / 123,00 zł** |

* CENA NETTO, ** CENA BRUTTO, */** Cena dotyczy skrzydła i nie obejmuje klamki oraz ościeżnicy

LAWENDA 1

ORZECH GREKO WENGE GREKO ŻŁOTY DĄB GREKO SANREMO GREKO DĄB GREKO



¹⁾ okleina biała gładka imitująca powierzchnię malowaną



DRZWI RAMIAKOWE STILE

FREZJA

SKRZYDŁA DRZWIOWE WEWNĄTRZLOKALOWE RAMIAKOWE STILE PRZYLGOWE I BEZPRZYLGOWE

NOWOŚĆ



FREZJA 1

KONSTRUKCJA

- skrzydło przylgowe lub bezprzylgowe wykonane w technologii ramiakowej STILE
- ramiaki z płyty MDF pokryte okleiną GREKO
- panele z płyty HDF o grubości 16 mm (w modelu FREZJA 2 także płycina 4 mm) pokryte okleiną GREKO

OKUCIA

- trzy srebrne zawiasy 2-czopowe z regulacją w płaszczyźnie poziomej w skrzydle przylgowym
- trzy ukryte zawiasy w skrzydle bezprzylgowym
- zamek zasuwkowy w skrzydle przylgowym i magnetyczny w skrzydle bezprzylgowym na klucz, wkładkę patentową, oszczędnościowy lub z blokadą

SZKLENIE

- szyba hartowana mleczna 4 mm w FREZJA 1 i 8 mm w FREZJA 3 lub szyba mleczna bezpieczna obustronnie gładka VSG221 w FREZJA 1 i VSG441 w FREZJA 3
- możliwość zmiany strony szklenia na REWERS (AWERS szklenie standardowe)

DOSTĘPNOŚĆ ROZWIĄZAŃ

| | | | | | |
|------------|------------|------------|------------|----------|----------|
| SP1N | SP2N | SP1C.100 | SP2C.100 | SP1C.125 | SP2C.125 |
| SP1C.100ZN | SP2C.100ZN | SP1C.125ZN | SP2C.125ZN | DD | |

DOSTĘPNE SZEROKOŚCI SKRZYDEŁ

| | | | | |
|----|----|----|----|-----|
| 60 | 70 | 80 | 90 | 100 |
|----|----|----|----|-----|

GREKO 480,00 zł* / 590,40 zł**

NOWOŚĆ



FREZJA 1

NOWOŚĆ



FREZJA 2

NOWOŚĆ



FREZJA 3

NOWOŚĆ



FREZJA 4

AKCESORIA ZA DOPŁATĄ

| | |
|---|--------------------------|
| podcięcie wentylacyjne | 20,00 zł* / 24,60 zł** |
| tuleje tworzywowe drewnopodobne (4 szt.) | 15,00 zł* / 18,45 zł** |
| tuleje metalowe okrągłe i kwadratowe (4 szt.); wykończenie: nikiel szczotkowany lub patyna | 80,00 zł* / 98,40 zł** |
| kratka wentylacyjna (tylko dla skrzydeł o szerokościach: 80, 90, 100) | 20,00 zł* / 24,60 zł** |
| skrzydło przylgowe i bezprzylgowe „100” | 40,00 zł* / 49,20 zł** |
| szkło klejone VSG szyba mleczna bezpieczna, obustronnie gładka | |
| dopłata model Frezja 1 (VSG 221) | 60,00 zł* / 73,80 zł** |
| dopłata model Frezja 3 (VSG 441) | 100,00 zł* / 123,00 zł** |
| osłonki na zawiasy w skrzydle przylgowym (kolor: złoty, chrom połysk, chrom mat, patyna); cena za komplet na 1 zawias | 9,00 zł* / 11,07 zł** |

| | | | |
|-------------------|------------------|---------------|---------------------------|
| ORZECH GREKO | WENGE GREKO | DĄB GREKO | SONOMA GREKO |
| NOWOŚĆ | NOWOŚĆ | NOWOŚĆ | |
| SOSNA BIAŁA GREKO | DĄB ŚREDNI GREKO | WIĄZ GREKO | BIAŁY GREKO ¹⁾ |

¹⁾ okleina biała gładka imitująca powierzchnię malowaną

* CENA NETTO, ** CENA BRUTTO, ***/** Cena dotyczy skrzydła i nie obejmuje klamki oraz ościeżnicy



NEMEZJA

SKRZYDŁA DRZWIOWE WEWNĄTRZLOKALOWE RAMIAKOWE STILE PRZYLGOWE I BEZPRZYLGOWE

ERKADO
TWOJE DRZWI - TWÓJ DOM



- KONSTRUKCJA**
 - skrzydło przylgowe lub bezprzylgowe wykonane w technologii ramiakowej STILE
 - ramiaki z płyty MDF pokryte okleiną GREKO
 - panele z płyty HDF o grubości 10 mm fazowane i pokryte okleiną w wybranych dekorach GREKO
- OKUCIA**
 - trzy srebrne zawiasy 2-czopowe z regulacją w płaszczyźnie poziomej w skrzydle przylgowym
 - trzy ukryte zawiasy w skrzydle bezprzylgowym
 - zamek zasuwkowy w skrzydle przylgowym i magnetyczny w skrzydle bezprzylgowym na klucz, wkładkę patentową, oszczędnościowy lub z blokadą
- SZKLENIE**
 - szyba hartowana mleczna lub szkło klejone VSG 221
 - szyba mleczna bezpieczna, obustronnie gładka
 - możliwość zmiany strony szklenia na REWERS (AWERS szklenie standardowe)

GREKO 550,00 zł* / 676,50 zł**



| AKCESORIA ZA DOPŁATĄ | |
|---|--------------------------|
| podcięcie wentylacyjne | 20,00 zł* / 24,60 zł** |
| tuleje tworzywowe drewnopodobne (4 szt.) | 15,00 zł* / 18,45 zł** |
| tuleje metalowe okrągłe i kwadratowe (4 szt.); wykończenie: nikiel szczotkowany lub patyna | 80,00 zł* / 98,40 zł** |
| kratka wentylacyjna (tylko dla skrzydeł o szerokościach: 80, 90, 100) | 20,00 zł* / 24,60 zł** |
| skrzydło przylgowe i bezprzylgowe „100” | 40,00 zł* / 49,20 zł** |
| szkło klejone VSG 221 szyba mleczna bezpieczna, obustronnie gładka | |
| NEMEZJA 1 | 220,00 zł* / 270,60 zł** |
| NEMEZJA 2 | 200,00 zł* / 246,00 zł** |
| NEMEZJA 3 i 7 | 170,00 zł* / 209,10 zł** |
| NEMEZJA 4 | 150,00 zł* / 184,50 zł** |
| NEMEZJA 5 | 20,00 zł* / 24,60 zł** |
| osłonki na zawiasy w skrzydle przylgowym (kolor: złoty, chrom połysk, chrom mat, patyna); cena za komplet na 1 zawias | 9,00 zł* / 11,07 zł** |

DOSTĘPNOŚĆ ROZWIĄZAŃ

| | | | | | |
|------------|------------|------------|------------|----------|----------|
| SP1N | SP2N | SP1C.100 | SP2C.100 | SP1C.125 | SP2C.125 |
| SP1C.100ZN | SP2C.100ZN | SP1C.125ZN | SP2C.125ZN | DD | |

DOSTĘPNE SZEROKOŚCI SKRZYDEŁ


| | | | | |
|----|----|----|----|-----|
| 60 | 70 | 80 | 90 | 100 |
|----|----|----|----|-----|

NEMEZJA 6



¹⁾ okleina biała gładka imitująca powierzchnię malowaną

* CENA NETTO, ** CENA BRUTTO, ***/** Cena dotyczy skrzydła i nie obejmuje klamki oraz ościeżnicy



DRZWI RAMIAKOWE STILE

BERBERYS

SKRZYDŁA DRZWIOWE WEWNĄTRZLOKALOWE RAMIAKOWE STILE PRZYLGOWE I BEZPRZYLGOWE



- KONSTRUKCJA**
 - skrzydło przylgowe lub bezprzylgowe wykonane w technologii ramiakowej STILE
 - ramiaki z płyty MDF pokryte okleiną GREKO lub CPL
 - płyciny z płyty HDF o grubości 4mm pokryte okleiną GREKO lub CPL
 - wstawki z aluminium szczotkowanego
- OKUCIA**
 - trzy srebrne zawiasy 2-czopowe z regulacją w płaszczyźnie poziomej w skrzydle przylgowym
 - trzy ukryte zawiasy w skrzydle bezprzylgowym
 - zamek zasuwkowy w skrzydle przylgowym i magnetyczny w skrzydle bezprzylgowym na klucz, wkładkę patentową, oszczędnościowy lub z blokadą
- SZKLENIE**
 - szyba hartowana mleczna lub szkło klejone VSG 221
 - szyba mleczna bezpieczna, obustronnie gładka
 - możliwość zmiany strony szklenia na REWERS (AWERS szklenie standardowe)

- DOSTĘPNOŚĆ ROZWIĄZAŃ**

| | | | | | |
|------------|------------|------------|------------|----------|----------|
| SP1N | SP2N | SP1C.100 | SP2C.100 | SP1C.125 | SP2C.125 |
| SP1C.100ZN | SP2C.100ZN | SP1C.125ZN | SP2C.125ZN | DD | |
- DOSTĘPNE SZEROKOŚCI SKRZYDEŁ**

| | | | | |
|----|----|----|----|-----|
| 60 | 70 | 80 | 90 | 100 |
|----|----|----|----|-----|

GREKO 560,00 zł* / 688,80 zł**
CPL 620,00 zł* / 762,60 zł**




- AKCESORIA ZA DOPŁATĄ**
 - podcięcie wentylacyjne **20,00 zł* / 24,60 zł****
 - tuleje tworzywowe drewnopodobne (4 szt.) **15,00 zł* / 18,45 zł****
 - tuleje metalowe okrągłe i kwadratowe (4 szt.); wykończenie: nikiel szczotkowany lub patyna **80,00 zł* / 98,40 zł****
 - kratka wentylacyjna (tylko dla skrzydeł o szerokościach: 80, 90, 100) **20,00 zł* / 24,60 zł****
 - skrzydło przylgowe i bezprzylgowe „100” **40,00 zł* / 49,20 zł****
 - szkło klejone VSG 221 szyba mleczna bezpieczna, obustronnie gładka cena za 1 sztukę szyby **19,00 zł* / 23,37 zł****
 - ostonki na zawiasy w skrzydle przylgowym (kolor: złoty, chrom połysk, chrom mat, patyna); cena za komplet na 1 zawias **9,00 zł* / 11,07 zł****

* CENA NETTO, ** CENA BRUTTO, */** Cena dotyczy skrzydła i nie obejmuje klamki oraz ościeżnicy

BERBERYS 1

ORZECH GREKO WENGE GREKO ŻŁOTY DĄB GREKO SANREMO GREKO DĄB GREKO



¹⁾ okleina biała gładka imitująca powierzchnię malowaną



DRZWI RAMIAKOWE STILE

DRZWI RAMIAKOWE STILE

FLOKS

SKRZYDŁA DRZWIOWE WEWNĄTRZLOKALOWE RAMIAKOWE STILE PRZYLGOWE I BEZPRZYLGOWE



KONSTRUKCJA

- skrzydło przylgowe lub bezprzylgowe wykonane w technologii ramiakowej STILE
- ramiaki z płyty MDF pokryte okleiną GREKO lub CPL
- płyciny z płyty HDF o grubości 4mm pokryte okleiną GREKO lub CPL
- wstawki z aluminium szczotkowanego

OKUCIA

- trzy srebrne zawiasy 2-czopowe z regulacją w płaszczyźnie poziomej w skrzydle przylgowym
- trzy ukryte zawiasy w skrzydle bezprzylgowym
- zamek zasuwkowy w skrzydle przylgowym i magnetyczny w skrzydle bezprzylgowym na klucz, wkładkę patentową, oszczędnościowy lub z blokadą

SZKLENIE

- szyba hartowana mleczna lub szkło klejone VSG 221
- szyba mleczna bezpieczna, obustronnie gładka
- możliwość zmiany strony szklenia na REWERS (AWERS szklenie standardowe)

DOSTĘPNOŚĆ ROZWIĄZAŃ

| | | | | | |
|------------|------------|------------|------------|----------|----------|
| SP1N | SP2N | SP1C.100 | SP2C.100 | SP1C.125 | SP2C.125 |
| SP1C.100ZN | SP2C.100ZN | SP1C.125ZN | SP2C.125ZN | DD | |

DOSTĘPNE SZEROKOŚCI SKRZYDEŁ

| | | | | |
|----|----|----|----|-----|
| 60 | 70 | 80 | 90 | 100 |
|----|----|----|----|-----|

| | |
|-------|--------------------------|
| GREKO | 580,00 zł* / 713,40 zł** |
| CPL | 640,00 zł* / 787,20 zł** |




AKCESORIA ZA DOPŁATĄ

| | |
|--|------------------------|
| podcięcie wentylacyjne | 20,00 zł* / 24,60 zł** |
| tuleje tworzywowe drewnopodobne (4 szt.) | 15,00 zł* / 18,45 zł** |
| tuleje metalowe okrągłe i kwadratowe (4 szt.); wykończenie: nikiel szczotkowany lub patyna | 80,00 zł* / 98,40 zł** |
| kratka wentylacyjna (tylko dla skrzydeł o szerokościach: 80, 90, 100) | 20,00 zł* / 24,60 zł** |
| skrzydło przylgowe i bezprzylgowe „100” | 40,00 zł* / 49,20 zł** |
| szkło klejone VSG 221 szyba mleczna bezpieczna, obustronnie gładka cena za 1 sztukę szyby | 23,00 zł* / 28,29 zł** |
| ostonki na zawiasy w skrzydle przylgowym (kolor: złoty, chrom połysk, chrom mat, patyna); cena za komplet na 1 zawias | 9,00 zł* / 11,07 zł** |

* CENA NETTO, ** CENA BRUTTO, */** Cena dotyczy skrzydła i nie obejmuje klamki oraz ościeżnicy

FLOKS 1

ORZECH GREKO WENGE GREKO ŻŁOTY DĄB GREKO SANREMO GREKO DĄB GREKO



¹⁾ okleina biała gładka imitująca powierzchnię malowaną



KROKUS

SKRZYDŁA DRZWIOWE WEWNĄTRZLOKALOWE RAMIAKOWE STILE PRZYLGOWE I BEZPRZYLGOWE



KONSTRUKCJA

- skrzydło przylgowe lub bezprzylgowe wykonane w technologii ramiakowej STILE
- ramiaki z płyty MDF pokryte okleiną GREKO lub CPL
- płyciny z płyty HDF o grubości 4mm pokryte okleiną GREKO lub CPL
- wstawki z aluminium szczotkowanego

OKUCIA

- trzy srebrne zawiasy 2-czopowe z regulacją w płaszczyźnie poziomej w skrzydle przylgowym
- trzy ukryte zawiasy w skrzydle bezprzylgowym
- zamek zasuwkowy w skrzydle przylgowym i magnetyczny w skrzydle bezprzylgowym na klucz, wkładkę patentową, oszczędnościowy lub z blokadą

SZKLENIE

- szyba hartowana mleczna lub szkło klejone VSG 221
- szyba mleczna bezpieczna, obustronnie gładka
- możliwość zmiany strony szklenia na REWERS (AWERS szklenie standardowe)

DOSTĘPNOŚĆ ROZWIĄZAŃ

| | | | | | |
|------------|------------|------------|------------|----------|----------|
| SP1N | SP2N | SP1C.100 | SP2C.100 | SP1C.125 | SP2C.125 |
| SP1C.100ZN | SP2C.100ZN | SP1C.125ZN | SP2C.125ZN | DD | |

DOSTĘPNE SZEROKOŚCI SKRZYDEŁ

| | | | | |
|----|----|----|----|-----|
| 60 | 70 | 80 | 90 | 100 |
|----|----|----|----|-----|

| | |
|-------|--------------------------|
| GREKO | 480,00 zł* / 590,40 zł** |
| CPL | 540,00 zł* / 664,20 zł** |



KROKUS 1

KROKUS 2

KROKUS 3



KROKUS 4

KROKUS 5

KROKUS 6

AKCESORIA ZA DOPŁATĄ

| | |
|---|------------------------|
| podcięcie wentylacyjne | 20,00 zł* / 24,60 zł** |
| tuleje tworzywowe drewnopodobne (4 szt.) | 15,00 zł* / 18,45 zł** |
| tuleje metalowe okrągłe i kwadratowe (4 szt.); wykończenie: nikiel szczotkowany lub patyna | 80,00 zł* / 98,40 zł** |
| kratka wentylacyjna (tylko dla skrzydeł o szerokościach: 80, 90, 100) | 20,00 zł* / 24,60 zł** |
| skrzydło przylgowe i bezprzylgowe „100” | 40,00 zł* / 49,20 zł** |
| szkło klejone VSG 221 szyba mleczna bezpieczna, obustronnie gładka cena za 1 sztukę szyby | 60,00 zł* / 73,80 zł** |
| ostłonki na zawiasy w skrzydle przylgowym (kolor: złoty, chrom połysk, chrom mat, patyna); cena za komplet na 1 zawias | 9,00 zł* / 11,07 zł** |

* CENA NETTO, ** CENA BRUTTO, */** Cena dotyczy skrzydła i nie obejmuje klamki oraz ościeżnicy

KROKUS 1

ORZECH GREKO WENGE GREKO ŻŁOTY DĄB GREKO SANREMO GREKO DĄB GREKO



¹⁾ okleina biała gładka imitująca powierzchnię malowaną



DRZWI RAMIAKOWE STILE

DALIA

SKRZYDŁA DRZWIOWE WEWNĄTRZLOKALOWE RAMIAKOWE STILE PRZYLGOWE I BEZPRZYLGOWE



DALIA 1

- KONSTRUKCJA**
 - skrzydło przylgowe lub bezprzylgowe wykonane w technologii ramiakowej STILE
 - ramiaki z płyty MDF pokryte okleiną GREKO
 - panele z płyty HDF o grubości 12 mm fazowane i pokryte okleiną w wybranych dekorach greko
 - zlicowane ramiaki pionowe z poziomymi
- OKUCIA**
 - trzy srebrne zawiasy 2-czopowe z regulacją w płaszczyźnie poziomej w skrzydle przylgowym
 - trzy ukryte zawiasy w skrzydle bezprzylgowym
 - zamek zasuwkowy w skrzydle przylgowym i magnetyczny w skrzydle bezprzylgowym na klucz, wkładkę patentową, oszczędnościowy lub z blokadą
- SZKLENIE**
 - szyba hartowana mleczna lub szkło klejone VSG 221
 - szyba mleczna bezpieczna, obustronnie gładka
 - możliwość zmiany strony szklenia na REWERS (AWERS szklenie standardowe)

- DOSTĘPNOŚĆ ROZWIĄZAŃ**

| | | | |
|------------|------------|----------|----------|
| SP1N | SP2N | SP1C.125 | SP2C.125 |
| SP1C.125ZN | SP2C.125ZN | DD | |
- DOSTĘPNE SZEROKOŚCI SKRZYDEŁ**

| | | | | |
|----|----|----|----|-----|
| 60 | 70 | 80 | 90 | 100 |
|----|----|----|----|-----|

GREKO 590,00 zł* / 725,70 zł**



DALIA 1

DALIA 2

DALIA 3

- AKCESORIA ZA DOPŁATĄ**
- podcięcie wentylacyjne **20,00 zł* / 24,60 zł****
- tuleje tworzywowe drewnopodobne (4 szt.) **15,00 zł* / 18,45 zł****
- tuleje metalowe okrągłe i kwadratowe (4 szt.); wykończenie: nikiel szczotkowany lub patyna **80,00 zł* / 98,40 zł****
- kratka wentylacyjna (tylko dla skrzydeł o szerokościach: 80, 90, 100) **20,00 zł* / 24,60 zł****
- skrzydło przylgowe i bezprzylgowe „100” **40,00 zł* / 49,20 zł****
- szkło klejone VSG 221 szyba mleczna bezpieczna, obustronnie gładka

| | |
|---------|--------------------------|
| Dalia 1 | 130,00 zł* / 159,90 zł** |
| Dalia 2 | 80,00 zł* / 98,84 zł** |
- osłonki na zawiasy w skrzydle przylgowym (kolor: złoty, chrom połysk, chrom mat, patyna); cena za komplet na 1 zawias **9,00 zł* / 11,07 zł****

* CENA NETTO, ** CENA BRUTTO, */** Cena dotyczy skrzydła i nie obejmuje klamki oraz ościeżnicy

ORZECH GREKO



DRZWI RAMIAKOWE STILE

MAGNOLIA

SKRZYDŁA DRZWIOWE WEWNĄTRZLOKALOWE RAMIAKOWE STILE PRZYLGOWE I BEZPRZYLGOWE



- KONSTRUKCJA**
 - skrzydło przylgowe lub bezprzylgowe wykonane w technologii ramiakowej STILE
 - ramiaki z płyty MDF pokryte okleiną GREKO lub CPL
 - płyciny z płyty HDF o grubości 4mm pokryte okleiną GREKO lub CPL
- OKUCIA**
 - trzy srebrne zawiasy 2-czopowe z regulacją w płaszczyźnie poziomej w skrzydle przylgowym
 - trzy ukryte zawiasy w skrzydle bezprzylgowym
 - zamek zasuwkowy w skrzydle przylgowym i magnetyczny w skrzydle bezprzylgowym na klucz, wkładkę patentową, oszczędnościowy lub z blokadą
- SZKLENIE**
 - szyba hartowana mleczna lub szkło klejone VSG 221
 - szyba mleczna bezpieczna, obustronnie gładka
 - możliwość zmiany strony szklenia na REWERS (AWERS szklenie standardowe)

- DOSTĘPNOŚĆ ROZWIĄZAŃ**

| | | | | | |
|------------|------------|------------|------------|----------|----------|
| SP1N | SP2N | SP1C.100 | SP2C.100 | SP1C.125 | SP2C.125 |
| SP1C.100ZN | SP2C.100ZN | SP1C.125ZN | SP2C.125ZN | DD | |
- DOSTĘPNE SZEROKOŚCI SKRZYDEŁ**

| | | | | |
|----|----|----|----|-----|
| 60 | 70 | 80 | 90 | 100 |
|----|----|----|----|-----|

GREKO 420,00 zł* / 516,60 zł**
CPL 480,00 zł* / 590,40 zł**




- AKCESORIA ZA DOPŁATĄ**

| | |
|--|------------------------|
| podcięcie wentylacyjne | 20,00 zł* / 24,60 zł** |
| tuleje tworzywowe drewnopodobne (4 szt.) | 15,00 zł* / 18,45 zł** |
| tuleje metalowe okrągłe i kwadratowe (4 szt.); wykończenie: nikiel szczotkowany lub patyna | 80,00 zł* / 98,40 zł** |
| kratka wentylacyjna (tylko dla skrzydeł o szerokościach: 80, 90, 100) | 20,00 zł* / 24,60 zł** |
| skrzydło przylgowe i bezprzylgowe „100” | 40,00 zł* / 49,20 zł** |
| szkło klejone VSG 221 szyba mleczna bezpieczna, obustronnie gładka cena za 1 sztukę szyby | 19,00 zł* / 23,37 zł** |
| osłonki na zawiasy w skrzydle przylgowym (kolor: złoty, chrom połysk, chrom mat, patyna); cena za komplet na 1 zawias | 9,00 zł* / 11,07 zł** |

* CENA NETTO, ** CENA BRUTTO, */** Cena dotyczy skrzydła i nie obejmuje klamki oraz ościeżnicy

MAGNOLIA 1

ORZECH GREKO WENGE GREKO ŻŁOTY DĄB GREKO SANREMO GREKO DĄB GREKO BIAŁY GREKO ¹⁾



¹⁾ okleina biała gładka imitująca powierzchnię malowaną, ²⁾ ramiaki pionowe biały greko, poprzeczne elementy i płyciny orzech greko



DRZWI RAMIAKOWE STILE

DRZWI RAMIAKOWE STILE

KAMELIA

SKRZYDŁA DRZWIOWE WEWNĄTRZLOKALOWE RAMIAKOWE STILE PRZYLGOWE I BEZPRZYLGOWE

ERKADO
TWOJE DRZWI - TWÓJ DOM



KONSTRUKCJA

- skrzydło przylgowe lub bezprzylgowe wykonane w technologii ramiakowej STILE
- ramiaki z płyty MDF pokryte okleiną GREKO lub CPL
- płyciny z płyty HDF o grubości 4mm pokryte okleiną GREKO lub CPL

OKUCIA

- trzy srebrne zawiasy 2-czopowe z regulacją w płaszczyźnie poziomej w skrzydle przylgowym
- trzy ukryte zawiasy w skrzydle bezprzylgowym
- zamek zasuwkowy w skrzydle przylgowym i magnetyczny w skrzydle bezprzylgowym na klucz, wkładkę patentową, oszczędnościowy lub z blokadą

SZKLENIE

- szyba hartowana mleczna lub szkło klejone VSG 221
- szyba mleczna bezpieczna, obustronnie gładka
- możliwość zmiany strony szklenia na REWERS (AWERS szklenie standardowe).

DOSTĘPNOŚĆ ROZWIĄZAŃ

| | | | | | |
|------------|------------|------------|------------|----------|----------|
| SP1N | SP2N | SP1C.100 | SP2C.100 | SP1C.125 | SP2C.125 |
| SP1C.100ZN | SP2C.100ZN | SP1C.125ZN | SP2C.125ZN | DD | |

DOSTĘPNE SZEROKOŚCI SKRZYDEŁ

| | | | | |
|----|----|----|----|-----|
| 60 | 70 | 80 | 90 | 100 |
|----|----|----|----|-----|

| | |
|-------|--------------------------|
| GREKO | 480,00 zł* / 590,40 zł** |
| CPL | 540,00 zł* / 664,20 zł** |



AKCESORIA ZA DOPŁATĄ

| | |
|---|------------------------|
| podcięcie wentylacyjne | 20,00 zł* / 24,60 zł** |
| tuleje tworzywowe drewnopodobne (4 szt.) | 15,00 zł* / 18,45 zł** |
| tuleje metalowe okrągłe i kwadratowe (4 szt.); wykończenie: nikiel szczotkowany lub patyna | 80,00 zł* / 98,40 zł** |
| kratka wentylacyjna (tylko dla skrzydeł o szerokościach: 80, 90, 100) | 20,00 zł* / 24,60 zł** |
| skrzydło przylgowe i bezprzylgowe „100” | 40,00 zł* / 49,20 zł** |
| szkło klejone VSG 221 szyba mleczna bezpieczna, obustronnie gładka cena za 1 sztukę szyby | 8,00 zł* / 9,84 zł** |
| ostłonki na zawiasy w skrzydle przylgowym (kolor: złoty, chrom połysk, chrom mat, patyna); cena za komplet na 1 zawias | 9,00 zł* / 11,07 zł** |


* CENA NETTO, ** CENA BRUTTO, */** Cena dotyczy skrzydła i nie obejmuje klamki oraz ościeżnicy

KAMELIA 1

ORZECH GREKO WENGE GREKO ŻŁOTY DĄB GREKO SANREMO GREKO DĄB GREKO BIAŁY GREKO ¹⁾




SONOMA GREKO SOSNA BIAŁA GREKO DĄB ŚREDNI GREKO WIĄZ GREKO ORZECH GREKO / BIAŁY GREKO ²⁾



AKACJA CPL SZARY DĄB CPL ORZECH CPL

¹⁾ okleina biała gładka imitująca powierzchnię malowaną, ²⁾ ramiaki pionowe biały greko, poprzeczne elementy i płyciny orzech greko



DRZWI RAMIAKOWE STILE

DRZWI RAMIAKOWE STILE

JUKA

SKRZYDŁA DRZWIOWE WEWNĄTRZLOKALOWE RAMIAKOWE STILE PRZYLGOWE I BEZPRZYLGOWE

ERKADO
TWOJE DRZWI - TWÓJ DOM



KONSTRUKCJA

- skrzydło przylgowe lub bezprzylgowe wykonane w technologii ramiakowej STILE
- ramiaki z płyty MDF pokryte okleiną GREKO lub CPL
- płyciny z płyty HDF o grubości 4mm pokryte okleiną GREKO lub CPL (ustojenie poziome)
- panele z płyty HDF o grubości 10 mm fazowane, i pokryte okleiną w wybranych dekorach GREKO (ustojenie pionowe)

OKUCIA

- trzy srebrne zawiasy 2-czopowe z regulacją w płaszczyźnie poziomej w skrzydle przylgowym
- trzy ukryte zawiasy w skrzydle bezprzylgowym
- zamek zasuwkowy w skrzydle przylgowym i magnetyczny w skrzydle bezprzylgowym na klucz, wkładkę patentową, oszczędnościowy lub z blokadą

SZKLENIE

- szyba hartowana mleczna lub szkło klejone VSG 221
- szyba mleczna bezpieczna, obustronnie gładka
- możliwość zmiany strony szklenia na REWERS (AWERS szklenie standardowe)

DOSTĘPNOŚĆ ROZWIĄZAŃ

| | | | | | |
|------------|------------|------------|------------|----------|----------|
| SP1N | SP2N | SP1C.100 | SP2C.100 | SP1C.125 | SP2C.125 |
| SP1C.100ZN | SP2C.100ZN | SP1C.125ZN | SP2C.125ZN | DD | |

DOSTĘPNE SZEROKOŚCI SKRZYDŁ

| | | | | |
|----|----|----|----|-----|
| 60 | 70 | 80 | 90 | 100 |
|----|----|----|----|-----|

| | |
|-------|--------------------------|
| GREKO | 420,00 zł* / 516,60 zł** |
| CPL | 480,00 zł* / 590,40 zł** |



AKCESORIA ZA DOPŁATĄ

| | |
|--|--------------------------|
| podcięcie wentylacyjne | 20,00 zł* / 24,60 zł** |
| tuleje tworzywowe drewnopodobne (4 szt.) | 15,00 zł* / 18,45 zł** |
| tuleje metalowe okrągłe i kwadratowe (4 szt.); wykończenie: nikiel szczotkowany lub patyna | 80,00 zł* / 98,40 zł** |
| kratka wentylacyjna (tylko dla skrzydeł o szerokościach: 80, 90, 100) | 20,00 zł* / 24,60 zł** |
| skrzydło przylgowe i bezprzylgowe „100” | 40,00 zł* / 49,20 zł** |
| szkło klejone VSG 221 szyba mleczna bezpieczna, obustronnie gładka | |
| JUKA 1..... | 200,00 zł* / 246,00 zł** |
| JUKA 2..... | 107,00 zł* / 132,84 zł** |
| JUKA 3..... | 14,00 zł* / 19,68 zł** |
| JUKA 4..... | 200,00 zł* / 246,00 zł** |
| JUKA 5..... | 150,00 zł* / 184,50 zł** |
| JUKA 6..... | 100,00 zł* / 123,00 zł** |
| JUKA 7..... | 50,00 zł* / 61,50 zł** |
| JUKA 8..... | — |
| ostłonki na zawiasy w skrzydle przylgowym (kolor: złoty, chrom połysk, chrom mat, patyna); cena za komplet na 1 zawias | 9,00 zł* / 11,07 zł** |
| panele z ustojeniem pionowym fazowane 10 mm zamiennie za płycinę 4 mm (dostępne w dekorach orzech greko, dąb greko, sonoma greko, biały greko) dopłata do modelu | 100,00 zł* / 123,00 zł** |

* CENA NETTO, ** CENA BRUTTO, */** Cena dotyczy skrzydła i nie obejmuje klamki oraz ościeżnicy

JUKA 1

ORZECH GREKO WENGE GREKO ŻŁOTY DĄB GREKO SANREMO GREKO DĄB GREKO



¹⁾ okleina biała gładka imitująca powierzchnię malowaną



DRZWI RAMIAKOWE STILE

PETUNIA

SKRZYDŁA DRZWIOWE WEWNĄTRZLOKALOWE RAMIAKOWE STILE PRZYLGOWE I BEZPRZYLGOWE



KONSTRUKCJA

- skrzydło przylgowe lub bezprzylgowe wykonane w technologii ramiakowej STILE
- ramiaki z płyty MDF pokryte okleiną GREKO lub CPL
- płyciny z płyty HDF o grubości 4mm pokryte okleiną GREKO lub CPL

OKUCIA

- trzy srebrne zawiasy 2-czopowe z regulacją w płaszczyźnie poziomej w skrzydle przylgowym
- trzy ukryte zawiasy w skrzydle bezprzylgowym
- zamek zasuwkowy w skrzydle przylgowym i magnetyczny w skrzydle bezprzylgowym na klucz, wkładkę patentową, oszczędnościowy lub z blokadą

SZKLENIE

- szyba hartowana mleczna lub szkło klejone VSG 221
- szyba mleczna bezpieczna, obustronnie gładka
- możliwość zmiany strony szklenia na REWERS (AWERS szklenie standardowe)

DOSTĘPNOŚĆ ROZWIĄZAŃ

| | | | | | |
|------------|------------|------------|------------|----------|----------|
| SP1N | SP2N | SP1C.100 | SP2C.100 | SP1C.125 | SP2C.125 |
| SP1C.100ZN | SP2C.100ZN | SP1C.125ZN | SP2C.125ZN | DD | |

DOSTĘPNE SZEROKOŚCI SKRZYDEŁ

| | | | | |
|----|----|----|----|-----|
| 60 | 70 | 80 | 90 | 100 |
|----|----|----|----|-----|

| | |
|-------|--------------------------|
| GREKO | 480,00 zł* / 590,40 zł** |
| CPL | 540,00 zł* / 664,20 zł** |



AKCESORIA ZA DOPŁATĄ

| | |
|--|------------------------|
| podcięcie wentylacyjne | 20,00 zł* / 24,60 zł** |
| tuleje tworzywowe drewnopodobne (4 szt.) | 15,00 zł* / 18,45 zł** |
| tuleje metalowe okrągłe i kwadratowe (4 szt.); wykończenie: nikiel szczotkowany lub patyna | 80,00 zł* / 98,40 zł** |
| kratka wentylacyjna (tylko dla skrzydeł o szerokościach: 80, 90, 100) | 20,00 zł* / 24,60 zł** |
| skrzydło przylgowe i bezprzylgowe „100” | 40,00 zł* / 49,20 zł** |
| szkło klejone VSG 221 szyba mleczna bezpieczna, obustronnie gładka cena za 1 sztukę szyby | 12,00 zł* / 14,76 zł** |
| ostonki na zawiasy w skrzydle przylgowym (kolor: złoty, chrom połysk, chrom mat, patyna); cena za komplet na 1 zawias | 9,00 zł* / 11,07 zł** |

* CENA NETTO, ** CENA BRUTTO, */** Cena dotyczy skrzydła i nie obejmuje klamki oraz ościeżnicy

PETUNIA 1

ORZECH GREKO WENGE GREKO ŻŁOTY DĄB GREKO SANREMO GREKO DĄB GREKO



¹⁾ okleina biała gładka imitująca powierzchnię malowaną



DRZWI RAMIAKOWE STILE

MALWA

SKRZYDŁA DRZWIOWE WEWNĄTRZLOKALOWE RAMIAKOWE STILE PRZYLGOWE I BEZPRZYLGOWE



MALWA 1

KONSTRUKCJA

- skrzydło przylgowe lub bezprzylgowe wykonane w technologii ramiakowej STILE
- ramiaki z płyty MDF pokryte okleiną GREKO lub CPL
- płyciny z płyty HDF o grubości 4mm pokryte okleiną GREKO lub CPL
- wstawki z aluminium szczotkowanego

OKUCIA

- trzy srebrne zawiasy 2-czopowe z regulacją w płaszczyźnie poziomej w skrzydle przylgowym,
- trzy ukryte zawiasy w skrzydle bezprzylgowym
- zamek zasuwkowy w skrzydle przylgowym i magnetyczny w skrzydle bezprzylgowym na klucz, wkładkę patentową, oszczędnościowy lub z blokadą

SZKLENIE

- szyba hartowana mleczna lub szkło klejone VSG 221
- szyba mleczna bezpieczna, obustronnie gładka
- możliwość zmiany strony szklenia na REWERS (AWERS szklenie standardowe)


DOSTĘPNOŚĆ ROZWIĄZAŃ

| | | | | | |
|------------|------------|------------|------------|----------|----------|
| SP1N | SP2N | SP1C.100 | SP2C.100 | SP1C.125 | SP2C.125 |
| SP1C.100ZN | SP2C.100ZN | SP1C.125ZN | SP2C.125ZN | DD | |

DOSTĘPNE SZEROKOŚCI SKRZYDEŁ

| | | | | |
|----|----|----|----|-----|
| 60 | 70 | 80 | 90 | 100 |
|----|----|----|----|-----|

| | |
|-------|--------------------------|
| GREKO | 550,00 zł* / 676,50 zł** |
| CPL | 610,00 zł* / 750,30 zł** |



○ SZYBA MLECZNA ● ALUMINIUM SZCZOTKOWANE

* CENA NETTO, ** CENA BRUTTO, */** Cena dotyczy skrzydła i nie obejmuje klamki oraz ościeżnicy

AKCESORIA ZA DOPLATĄ

| | |
|--|------------------------|
| podcięcie wentylacyjne | 20,00 zł* / 24,60 zł** |
| tuleje tworzywowe drewnopodobne (4 szt.) | 15,00 zł* / 18,45 zł** |
| tuleje metalowe okrągłe i kwadratowe (4 szt.); wykończenie: nikiel szczotkowany lub patyna | 80,00 zł* / 98,40 zł** |
| kratka wentylacyjna (tylko dla skrzydeł o szerokościach: 80, 90, 100) | 20,00 zł* / 24,60 zł** |
| skrzydło przylgowe i bezprzylgowe „100” | 40,00 zł* / 49,20 zł** |
| szkło klejone VSG 221 szyba mleczna bezpieczna, obustronnie gładka cena za 1 sztukę szyby | 8,00 zł* / 9,84 zł** |
| ostonki na zawiasy w skrzydle przylgowym (kolor: złoty, chrom połysk, chrom mat, patyna); cena za komplet na 1 zawias | 9,00 zł* / 11,07 zł** |



¹⁾ okleina biała gładka imitująca powierzchnię malowaną



DRZWI RAMIAKOWE STILE

IRYS

SKRZYDŁA DRZWIOWE WEWNĄTRZLOKALOWE RAMIAKOWE STILE PRZYLGOWE I BEZPRZYLGOWE



IRYS 1

KONSTRUKCJA

- skrzydło przylgowe lub bezprzylgowe wykonane w technologii ramiakowej STILE
- ramiaki z płyty MDF pokryte okleiną GREKO lub CPL
- płyciny z płyty HDF o grubości 4mm pokryte okleiną GREKO lub CPL

OKUCIA

- trzy srebrne zawiasy 2-czopowe z regulacją w płaszczyźnie poziomej w skrzydle przylgowym
- trzy ukryte zawiasy w skrzydle bezprzylgowym
- zamek zasuwkowy w skrzydle przylgowym i magnetyczny w skrzydle bezprzylgowym na klucz, wkładkę patentową, oszczędnościowy lub z blokadą

SZKLENIE

- szyba hartowana mleczna lub szkło klejone VSG 221
- szyba mleczna bezpieczna, obustronnie gładka
- możliwość zmiany strony szklenia na REWERS (AWERS szklenie standardowe)

DOSTĘPNOŚĆ ROZWIĄZAŃ

| | | | | | |
|------------|------------|------------|------------|----------|----------|
| SP1N | SP2N | SP1C.100 | SP2C.100 | SP1C.125 | SP2C.125 |
| SP1C.100ZN | SP2C.100ZN | SP1C.125ZN | SP2C.125ZN | DD | |

DOSTĘPNE SZEROKOŚCI SKRZYDEŁ

| | | | | |
|----|----|----|----|-----|
| 60 | 70 | 80 | 90 | 100 |
|----|----|----|----|-----|

| | |
|-------|--------------------------|
| GREKO | 480,00 zł* / 590,40 zł** |
| CPL | 540,00 zł* / 664,20 zł** |



IRYS 1 IRYS 2 IRYS 3 IRYS 4
IRYS 5 IRYS 6 IRYS 7 IRYS 8

AKCESORIA ZA DOPŁATĄ

| | |
|--|------------------------|
| podcięcie wentylacyjne | 20,00 zł* / 24,60 zł** |
| tuleje tworzywowe drewnopodobne (4 szt.) | 15,00 zł* / 18,45 zł** |
| tuleje metalowe okrągłe i kwadratowe (4 szt.); wykończenie: nikiel szczotkowany lub patyna | 80,00 zł* / 98,40 zł** |
| kratka wentylacyjna (tylko dla skrzydeł o szerokościach: 80, 90, 100) | 20,00 zł* / 24,60 zł** |
| skrzydło przylgowe i bezprzylgowe „100” | 40,00 zł* / 49,20 zł** |
| szkło klejone VSG 221 szyba mleczna bezpieczna, obustronnie gładka cena za 1 sztukę szyby | 30,00 zł* / 36,90 zł** |
| osłonki na zawiasy w skrzydle przylgowym (kolor: złoty, chrom połysk, chrom mat, patyna); cena za komplet na 1 zawias | 9,00 zł* / 11,07 zł** |

* CENA NETTO, ** CENA BRUTTO, */** Cena dotyczy skrzydła i nie obejmuje klamki oraz ościeżnicy



¹⁾ okleina biała gładka imitująca powierzchnię malowaną

AZALIA

SKRZYDŁA DRZWIOWE WEWNĄTRZLOKALOWE RAMIAKOWE STILE PRZYLGOWE I BEZPRZYLGOWE



KONSTRUKCJA

- skrzydło przylgowe lub bezprzylgowe wykonane w technologii ramiakowej STILE
- ramiaki z płyty MDF pokryte okleiną GREKO lub CPL
- płyciny z płyty HDF o grubości 4mm pokryte okleiną GREKO lub CPL (ustojenie poziome)
- panele z płyty HDF o grubości 10 mm fazowane i pokryte okleiną w wybranych dekorach GREKO (ustojenie pionowe)

OKUCIA

- trzy srebrne zawiasy 2-czopowe z regulacją w płaszczyźnie poziomej w skrzydle przylgowym
- trzy ukryte zawiasy w skrzydle bezprzylgowym
- zamek zasuwkowy w skrzydle przylgowym i magnetyczny w skrzydle bezprzylgowym na klucz, wkładkę patentową, oszczędnościowy lub z blokadą

SZKLENIE

- szyba hartowana mleczna lub szkło klejone VSG 221
- szyba mleczna bezpieczna, obustronnie gładka
- możliwość zmiany strony szklenia na REWERS (AWERS szklenie standardowe)

DOSTĘPNOŚĆ ROZWIĄZAŃ


| | | | | | |
|------------|------------|------------|------------|----------|----------|
| SP1N | SP2N | SP1C.100 | SP2C.100 | SP1C.125 | SP2C.125 |
| SP1C.100ZN | SP2C.100ZN | SP1C.125ZN | SP2C.125ZN | DD | |

DOSTĘPNE SZEROKOŚCI SKRZYDŁ

| | | | | |
|----|----|----|----|-----|
| 60 | 70 | 80 | 90 | 100 |
|----|----|----|----|-----|

AZALIA 1

ORZECH GREKO WENGE GREKO ŻŁOTY DĄB GREKO SANREMO GREKO DĄB GREKO



¹⁾ okleina biała gładka imitująca powierzchnię malowaną

| | |
|-------|--------------------------|
| GREKO | 420,00 zł* / 516,60 zł** |
| CPL | 480,00 zł* / 590,40 zł** |



AKCESORIA ZA DOPŁATĄ

| | |
|---|--------------------------|
| podcięcie wentylacyjne | 20,00 zł* / 24,60 zł** |
| tuleje tworzywowe drewnopodobne (4 szt.) | 15,00 zł* / 18,45 zł** |
| tuleje metalowe okrągłe i kwadratowe (4 szt.); wykończenie: nikiel szczotkowany lub patyna | 80,00 zł* / 98,40 zł** |
| kratka wentylacyjna (tylko dla skrzydeł o szerokościach: 80, 90, 100) | 20,00 zł* / 24,60 zł** |
| skrzydło przylgowe i bezprzylgowe „100” | 40,00 zł* / 49,20 zł** |
| szkło klejone VSG 221 szyba mleczna bezpieczna, obustronnie gładka cena za 1 sztukę szyby | 42,00 zł* / 51,66 zł** |
| ostonki na zawiasy w skrzydle przylgowym (kolor: złoty, chrom połysk, chrom mat, patyna); cena za komplet na 1 zawias | 9,00 zł* / 11,07 zł** |
| panele z ustojeniem pionowym fazowane 10 mm zamiennie za płycinę 4 mm (dostępne w dekorach orzech greko, dąb greko, sonoma greko, biały greko) dopłata do modelu | 100,00 zł* / 123,00 zł** |

* CENA NETTO, ** CENA BRUTTO, */** Cena dotyczy skrzydła i nie obejmuje klamki oraz ościeżnicy



HIACYNT

SKRZYDŁA DRZWIOWE WEWNĄTRZLOKALOWE RAMIAKOWE STILE PRZYLGOWE I BEZPRZYLGOWE



KONSTRUKCJA

- skrzydło przylgowe lub bezprzylgowe wykonane w technologii ramiakowej STILE
- ramiaki z płyty MDF pokryte okleiną GREKO lub CPL
- poprzeczki z płyty MDF o grubości 22 mm pokryte okleiną GREKO lub CPL

OKUCIA

- trzy srebrne zawiasy 2-czopowe z regulacją w płaszczyźnie poziomej w skrzydle przylgowym
- trzy ukryte zawiasy w skrzydle bezprzylgowym
- zamek zasuwkowy w skrzydle przylgowym i magnetyczny w skrzydle bezprzylgowym na klucz, wkładkę patentową, oszczędnościowy lub z blokadą

SZKLENIE

- szyba hartowana mleczna lub szkło klejone VSG 221
- szyba mleczna bezpieczna, obustronnie gładka
- możliwość zmiany strony szklenia na REWERS (AWERS szklenie standardowe)

DOSTĘPNOŚĆ ROZWIĄZAŃ

| | | | | | |
|------------|------------|------------|------------|----------|----------|
| SP1N | SP2N | SP1C.100 | SP2C.100 | SP1C.125 | SP2C.125 |
| SP1C.100ZN | SP2C.100ZN | SP1C.125ZN | SP2C.125ZN | DD | |

DOSTĘPNE SZEROKOŚCI SKRZYDEŁ

| | | | | |
|----|----|----|----|-----|
| 60 | 70 | 80 | 90 | 100 |
|----|----|----|----|-----|

| | |
|-------|--------------------------|
| GREKO | 480,00 zł* / 590,40 zł** |
| CPL | 540,00 zł* / 664,20 zł** |



AKCESORIA ZA DOPŁATĄ

| | |
|---|--------------------------|
| podcięcie wentylacyjne | 20,00 zł* / 24,60 zł** |
| tuleje tworzywowe drewnopodobne (4 szt.) | 15,00 zł* / 18,45 zł** |
| tuleje metalowe okrągłe i kwadratowe (4 szt.); wykończenie: nikiel szczotkowany lub patyna | 80,00 zł* / 98,40 zł** |
| kratka wentylacyjna (tylko dla skrzydeł o szerokościach: 80, 90, 100) | 20,00 zł* / 24,60 zł** |
| skrzydło przylgowe i bezprzylgowe „100” | 40,00 zł* / 49,20 zł** |
| szkło klejone VSG 221 szyba mleczna bezpieczna, obustronnie gładka | |
| HIACYNT 1 | 160,00 zł* / 196,80 zł** |
| HIACYNT 2 | 110,00 zł* / 135,30 zł** |
| HIACYNT 3 | 140,00 zł* / 172,20 zł** |
| HIACYNT 4 | 57,00 zł* / 70,11 zł** |
| HIACYNT 5 | 110,00 zł* / 135,30 zł** |
| HIACYNT 6 | 185,00 zł* / 227,55 zł** |
| HIACYNT 7 | 57,00 zł* / 70,11 zł** |
| HIACYNT 8 | – |
| osłonki na zawiasy w skrzydle przylgowym (kolor: złoty, chrom połysk, chrom mat, patyna); cena za komplet na 1 zawias | 9,00 zł* / 11,07 zł** |


* CENA NETTO, ** CENA BRUTTO, */** Cena dotyczy skrzydła i nie obejmuje klamki oraz ościeżnicy

HIACYNT 1

ORZECH GREKO WENGE GREKO ŻŁOTY DĄB GREKO SANREMO GREKO DĄB GREKO



¹⁾ okleina biała gładka imitująca powierzchnię malowaną



DRZWI RAMIAKOWE STILE

DRZWI RAMIAKOWE STILE

FRAGI

SKRZYDŁA DRZWIOWE WEWNĄTRZLOKALOWE RAMIAKOWE STILE PRZYLGOWE



FRAGI

SKRZYDŁA DRZWIOWE WEWNĄTRZLOKALOWE RAMIAKOWE STILE PRZYLGOWE



FRAGI 1

ERKADO
TWOJE DRZWI - TWÓJ DOM

GREKO 600,00 zł* / 738,00 zł**
CPL 660,00 zł* / 811,80 zł**

KONSTRUKCJA

- skrzydło przylgowe wykonane w technologii ramiakowej STILE
- ramiaki z płyty MDF pokryte okleiną GREKO lub CPL

OKUCIA

- trzy srebrne zawiasy 2-czopowe z regulacją w płaszczyźnie poziomej w skrzydle przylgowym
- zamek zasuwkowy na klucz, na wkładkę patentową, oszczędnościowy lub z blokadą

SZKLENIE

- szkło hartowane 8 mm
- możliwość zmiany strony szklenia na REWERS (AWERS szklenie standardowe)

Uwaga:

Przedstawiona grafika drzwi dotyczy wyłącznie szerokości skrzydła 80. W pozostałych szerokościach w modelu FRAGI 1, 2, 3 pojawiają się nieznaczne różnice w proporcjach grafiki. Szczegółowe informacje i zdjęcia znajdują się na naszej stronie internetowej www.erkado.pl

AKCESORIA ZA DOPŁATĄ

podcięcie wentylacyjne **20,00 zł* / 24,60 zł****

ostonki na zawiasy w skrzydle przylgowym (kolor: złoty, chrom połysk, chrom mat, patyna);
cena za komplet na 1 zawias **9,00 zł* / 11,07 zł****



DOSTĘPNOŚĆ ROZWIĄZAŃ

DD

DOSTĘPNE SZEROKOŚCI SKRZYDEŁ

60 70 80 90

ORZECH GREKO WENGE GREKO ŻŁOTY DĄB GREKO SANREMO GREKO DĄB GREKO



* CENA NETTO, ** CENA BRUTTO, */** Cena dotyczy skrzydła i nie obejmuje klamki oraz ościeżnicy ¹⁾ okleina biała gładka imitująca powierzchnię malowaną

DRZWI RAMIAKOWE
STILE

FRAGI

SKRZYDŁA DRZWIOWE WEWNĄTRZLOKALOWE RAMIAKOWE STILE PRZYLGOWE

GREKO 600,00 zł* / 738,00 zł**
CPL 660,00 zł* / 811,80 zł**



FRAGI 1

FRAGI 2

FRAGI 3

GREKO 600,00 zł* / 738,00 zł**
CPL 660,00 zł* / 811,80 zł**



FRAGI 7 DECORMAT GRAFIT

FRAGI 8

FRAGI 9

FRAGI 10



FRAGI 4 DECORMAT

FRAGI 5 PRZEZROCZYSTE

FRAGI 6 DECORMAT BRĄZ

GREKO 570,00 zł* / 701,10 zł**
CPL 630,00 zł* / 774,90 zł**

GREKO 550,00 zł* / 676,50 zł**
CPL 580,00 zł* / 713,40 zł**



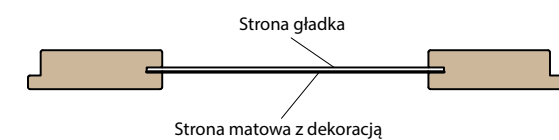
FRAGI 11

FRAGI 12

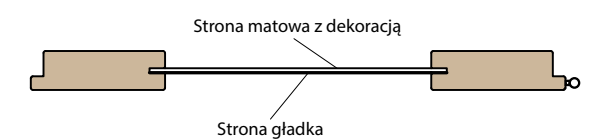
FRAGI 13
(linie są przezroczyste)

FRAGI 14

■ SZKLENIE STANDARDOWE „AWERS”



■ SZKLENIE NA ZAMÓWIENIE „REWERS”



* CENA NETTO, ** CENA BRUTTO, */** Cena dotyczy skrzydła i nie obejmuje klamki oraz ościeżnicy

* CENA NETTO, ** CENA BRUTTO, */** Cena dotyczy skrzydła i nie obejmuje klamki oraz ościeżnicy

DRZWI RAMIAKOWE
STILE

DRZWI RAMIAKOWE
STILE

GRAF DRZWI SZKLANE

SKRZYDŁA DRZWIOWE WEWNĄTRZLOKALOWE SZKLANE



GRAF 1

GRAF 620,00 zł* / 762,60 zł**

■ KONSTRUKCJA

- szkło hartowane 8 mm
- możliwość zmiany strony szklenia na REWERS (AWERS szklenie standardowe)
- szkło mleczne z wzorami malowanymi na czarno

■ OŚCIEŻNICA STAŁA I REGULOWANA

- dostępne ościeżnice we wszystkich oferowanych dekorach w cenach ościeżnic standardowych

Uwaga:


Przedstawiona grafika drzwi szklanych dotyczy wyłącznie szerokości skrzydła 80. W pozostałych szerokościach w modelach GRAF 1, 2, 3, 5, 7, 12, 13, 14, 16, 18 pojawiają się nieznaczne różnice w proporcjach grafiki. Szczegółowe informacje i zdjęcia znajdują się na naszej stronie internetowej www.erkado.pl

■ AKCESORIA ZA DOPŁATĄ

| | |
|------------------------|-----------------------------|
| skrzydło „90” | 80,00 zł* / 98,40 zł** |
| podcięcie wentylacyjne | 50,00 zł* / 61,50 zł** |
| okucia | cena – patrz strona 46 i 47 |

■ DOSTĘPNE SZEROKOŚCI SKRZYDEŁ

60 70 80 90 (za dopłatą)




GRAF 2




GRAF 3




GRAF 4




GRAF 5




GRAF 6



GRAF 7



GRAF 8 DECORMAT
520,00 zł* / 639,60 zł**




GRAF 9 PRZEZROCZYSTE
480,00 zł* / 590,40 zł**

GRAF DRZWI SZKLANE

SKRZYDŁA DRZWIOWE WEWNĄTRZLOKALOWE SZKLANE

GRAF 620,00 zł* / 762,60 zł**



GRAF 10 DECORMAT BRĄZ

GRAF 11 DECORMAT GRAFIT

GRAF 12

GRAF 13




GRAF 14

GRAF 15

GRAF 16

GRAF 17

GRAF 620,00 zł* / 762,60 zł**



GRAF 18

GRAF 19

GRAF 20

GRAF 21



GRAF 22

GRAF 23

GRAF 24

GRAF 25
(linie są przezroczyste)

* CENA NETTO, ** CENA BRUTTO, */** Cena dotyczy tafli szklanej i nie obejmuje okuć (klamka + zawiasy) oraz ościeżnicy

* CENA NETTO, ** CENA BRUTTO, */** Cena dotyczy tafli szklanej i nie obejmuje okuć (klamka + zawiasy) oraz ościeżnicy

OKUCIA GEZE ANODA STAL NIERDZEWNA C31 (DO WYCZERPANIA ZAPASÓW)

DOSTĘPNE KSZTAŁTY: OWAL LUB PROSTOKĄT



OKUCIA GEZE ANODA SREBRNA EV1 (DO WYCZERPANIA ZAPASÓW)

DOSTĘPNE KSZTAŁTY: OWAL LUB PROSTOKĄT



NOWOŚĆ

OKUCIA METAL-BUD STAL NIERDZEWNA

DOSTĘPNE KSZTAŁTY: OWAL LUB PROSTOKĄT

Metal-Bud



CENNIK OKUĆ GEZE (DO WYCZERPANIA ZAPASÓW)

| TYP OKUĆ | ANODA SREBRNA EV1 | ANODA STAL NIERDZEWNA C31 |
|--|--------------------------|---------------------------|
| ZESTAW 1A OWAL (klamka z zamkiem oszczędnościowym + zawiasy) | 550,00 zł* / 676,50 zł** | 715,00 zł* / 879,45 zł** |
| ZESTAW 2A OWAL (klamka z zamkiem na klucz + zawiasy) | 550,00 zł* / 676,50 zł** | 715,00 zł* / 879,45 zł** |
| ZESTAW 3A OWAL (klamka z zamkiem na wkładkę + zawiasy) | 550,00 zł* / 676,50 zł** | 715,00 zł* / 879,45 zł** |
| ZESTAW 4AZ OWAL ZEWNĘTRZNY (klamka + zamek z blokadą + zawiasy) | 710,00 zł* / 873,30 zł** | 995,00 zł* / 1223,85 zł** |
| ZESTAW 4AW OWAL WEWNĘTRZNY (klamka + zamek z blokadą + zawiasy) | 710,00 zł* / 873,30 zł** | 995,00 zł* / 1223,85 zł** |
| ZESTAW 1B PROSTOKĄT (klamka z zamkiem oszczędnościowym + zawiasy) | 550,00 zł* / 676,50 zł** | 715,00 zł* / 879,45 zł** |
| ZESTAW 2B PROSTOKĄT (klamka z zamkiem na klucz + zawiasy) | 550,00 zł* / 676,50 zł** | 715,00 zł* / 879,45 zł** |
| ZESTAW 3B PROSTOKĄT (klamka z zamkiem na wkładkę + zawiasy) | 550,00 zł* / 676,50 zł** | 715,00 zł* / 879,45 zł** |
| ZESTAW 4BZ PROSTOKĄT ZEWNĘTRZNY (klamka + zamek z blokadą + zawiasy) | 710,00 zł* / 873,30 zł** | 995,00 zł* / 1223,85 zł** |
| ZESTAW 4BW PROSTOKĄT WEWNĘTRZNY (klamka + zamek z blokadą + zawiasy) | 710,00 zł* / 873,30 zł** | 995,00 zł* / 1223,85 zł** |
| wkładka patentowa 31/17 | 60,00 zł* / 73,80 zł** | 60,00 zł* / 73,80 zł** |

CENNIK OKUĆ METAL-BUD

| TYP OKUĆ | STAL NIERDZEWNA |
|--|--------------------------|
| ZESTAW 1A OWAL (klamka z zamkiem oszczędnościowym + zawiasy) | 350,00 zł* / 430,50 zł** |
| ZESTAW 2A OWAL (klamka z zamkiem na klucz + zawiasy) | 350,00 zł* / 430,50 zł** |
| ZESTAW 3A OWAL (klamka z zamkiem na wkładkę + zawiasy) | 350,00 zł* / 430,50 zł** |
| ZESTAW 4AZ OWAL ZEWNĘTRZNY (klamka + zamek z blokadą + zawiasy) | 400,00 zł* / 492,00 zł** |
| ZESTAW 4AW OWAL WEWNĘTRZNY (klamka + zamek z blokadą + zawiasy) | 400,00 zł* / 492,00 zł** |
| ZESTAW 1B PROSTOKĄT (klamka z zamkiem oszczędnościowym + zawiasy) | 350,00 zł* / 430,50 zł** |
| ZESTAW 2B PROSTOKĄT (klamka z zamkiem na klucz + zawiasy) | 350,00 zł* / 430,50 zł** |
| ZESTAW 3B PROSTOKĄT (klamka z zamkiem na wkładkę + zawiasy) | 350,00 zł* / 430,50 zł** |
| ZESTAW 4BZ PROSTOKĄT ZEWNĘTRZNY (klamka + zamek z blokadą + zawiasy) | 400,00 zł* / 492,00 zł** |
| ZESTAW 4BW PROSTOKĄT WEWNĘTRZNY (klamka + zamek z blokadą + zawiasy) | 400,00 zł* / 492,00 zł** |
| wkładka patentowa 31/17 | 60,00 zł* / 73,80 zł** |

BLOKADA ŁAZIENKOWA PO STRONIE



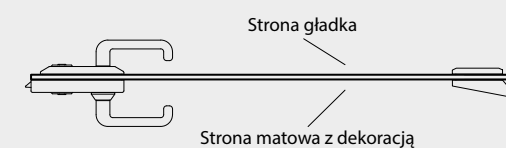
Zamek WC – przy zamawianiu zamka z blokadą należy wybrać:

zamek zewnętrzny – gdy blokada łazienkowa montowana ma być po zewnętrznej stronie drzwi (Z)

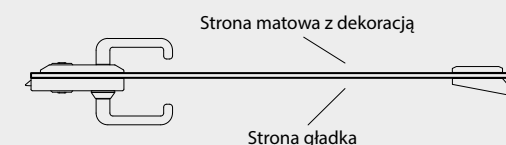
lub
zamek wewnętrzny – gdy blokada łazienkowa montowana ma być po wewnętrznej stronie drzwi (W).

UWAGA: ZAMKI Z BLOKADĄ MAJĄ KIERUNEK (PRAWY LEWE)

SZKLENIE STANDARDOWE AWERS



SZKLENIE NA ZAMÓWIENIE REWERS:



TECHNOLOGIA PŁYTOWA

SKRZYDŁA DRZWIOWE WEWNĄTRZLOKALOWE PRZYLGOWE I BEZPRZYLGOWE

KONSTRUKCJA

- skrzydło przylgowe lub bezprzylgowe
- ramiak z płyty MDF pokryty dwiema płytami HDF
- wypełnienie stabilizujące „plaster miodu”

WYKOŃCZENIE

- płyta HDF pokryta okleiną lub CPL
- krawędź skrzydła wykonana w technologii SOFT lub STANDARD CPL

OKUCIA

- skrzydło przylgowe: dwa zawiasy czopowe wkręcane lub trzy zawiasy (w dekorach GREKO)
- skrzydło bezprzylgowe: trzy ukryte zawiasy w skrzydle bezprzylgowym
- zamek zasuwkowy w skrzydle przylgowym i magnetyczny w skrzydle bezprzylgowym na klucz, na wkładkę patentową, oszczędnościowy lub z blokadą

SZKLENIE

- szyba decormat – mleczna
- możliwość zmiany strony szklenia na REWERS (AWERS szklenie standardowe)

DOSTĘPNOŚĆ ROZWIĄZAŃ

SP1N SP2N SP1C.100 SP2C.100 SP1C.125 SP2C.125 SP1C.100ZN SP2C.100ZN SP1C.125ZN SP2C.125ZN DD

DOSTĘPNE SZEROKOŚCI SKRZYDEŁ

60 70 80 90 100

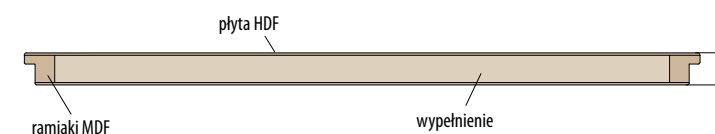
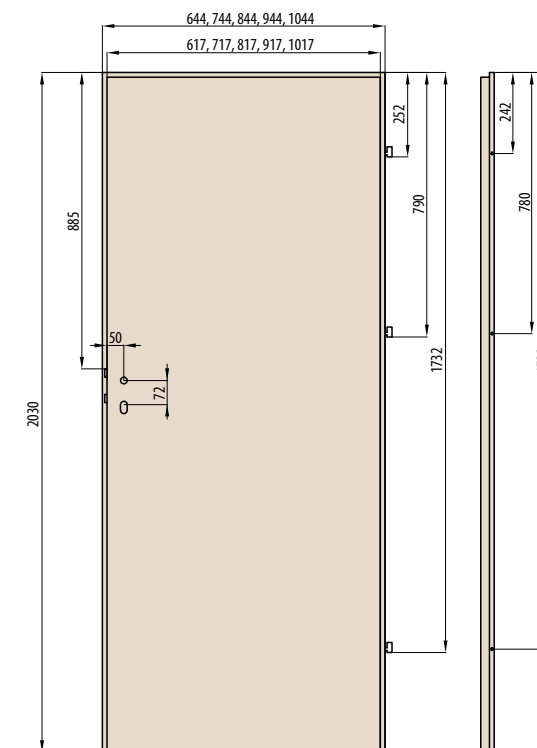
plaster miodu



PŁYTA homalight



plaster miodu i płyta homalight dotyczą TYLKO drzwi płytowych
Dla płyty homalight stosujemy obligatoryjnie dodatkowy trzeci zawias



Technologia SOFT


polega na oklejaniu powierzchni płaskiej oraz felcu drzwiowego okleiną w jednym kawałku, której łączenie występuje tylko w jednym, niewidocznym miejscu. Skrzydło SOFT nie posiada ostrych krawędzi, co stanowi o jego estetycznym i nowoczesnym wyglądzie. Skrzydło wykończone jest okleiną o zwiększonej odporności na zarysowania, co zdecydowanie poprawia ich odporność na intensywne użytkowanie. Skrzydło SOFT posiada dodatkowe ramiaki pionowe, co polepsza sztywność całego skrzydła; ma to szczególne znaczenie dla skrzydeł z dużą ilością szkła.



SOFT

Technologia STANDARD CPL

polega na oklejaniu powierzchni płaskiej laminatem CPL grubości 0,2 mm o wysokim poziomie odporności na zarysowania i przetarcia. Laminat CPL posiada wiele zalet technicznych. Cechuje go wysoka odporność na uderzenia, ścieranie, zadrapania oraz wysokie temperatury i promieniowanie UV. Zastosowanie tego typu materiału pozwala na użytkowanie drzwi w pomieszczeniach tzw. „trudnych” [narażonych na wyższe temperatury, wilgoć lub ponad przeciętną eksploatację]. Do czyszczenia, odświeżania i konserwacji okleiny CPL rekomendujemy zestaw Ottimo Door Care.



STANDARD CPL


Technologia STANDARD LAK

polega na oklejaniu powierzchni płaskiej płytą HDF 3 mm polakierowaną w danym dekorze, krawędzie skrzydła są pokryte okleiną krawędziową w dekorze zbliżonym do powierzchni płaskiej skrzydła. Skrzydło w technologii STANDARD LAK posiada krawędzie ostre na których jest połączona płyta wierzchnia z okleiną krawędziową.




STANDARD LAK


TECHNOLOGIA SOFT



TECHNOLOGIA STANDARD CPL



TECHNOLOGIA STANDARD LAK





BRAND



POKOJOWE

TUL

PEŁNE

SKRZYDŁA DRZWIOWE WEWNĄTRZLOKALOWE PRZYLGOWE I BEZPRZYLGOWE

| | SOFT | CPL |
|----------|--------------------------|--------------------------|
| POKOJOWE | 358,00 zł* / 440,34 zł** | 418,00 zł* / 514,14 zł** |
| TUL | 358,00 zł* / 440,34 zł** | 418,00 zł* / 514,14 zł** |
| PEŁNE | 358,00 zł* / 440,34 zł** | 418,00 zł* / 514,14 zł** |

| | ORZECH | WENGE | AKACJA | JASNA AKACJA |
|------|--------------|-------|--------|--------------|
| SOFT | | | | |
| | ORZECH GREKO | | | |
| CPL | | | | |

DORA



POKOJOWE

TUL

PEŁNE

| | SOFT | CPL |
|----------|--------------------------|--------------------------|
| POKOJOWE | 298,00 zł* / 366,54 zł** | 358,00 zł* / 440,34 zł** |
| TUL | 298,00 zł* / 366,54 zł** | 358,00 zł* / 440,34 zł** |
| PEŁNE | 298,00 zł* / 366,54 zł** | 358,00 zł* / 440,34 zł** |

| | ORZECH | WENGE | AKACJA | JASNA AKACJA |
|------|--------------|---------------|-----------|--------------|
| SOFT | | | | |
| | ORZECH GREKO | SANREMO GREKO | DĄB GREKO | |
| CPL | | | | |

CETRA



POKOJOWE

TUL

PEŁNE

| | SOFT |
|----------|--------------------------|
| POKOJOWE | 358,00 zł* / 440,34 zł** |
| TUL | 358,00 zł* / 440,34 zł** |
| PEŁNE | 358,00 zł* / 440,34 zł** |

| | WENGE | AKACJA | JASNA AKACJA |
|------|-------|--------|--------------|
| SOFT | | | |

EKA



POKOJOWE

TUL

PEŁNE

| | SOFT | CPL |
|----------|--------------------------|--------------------------|
| POKOJOWE | 240,00 zł* / 295,20 zł** | 300,00 zł* / 369,00 zł** |
| TUL | 240,00 zł* / 295,20 zł** | 300,00 zł* / 369,00 zł** |
| PEŁNE | 240,00 zł* / 295,20 zł** | 300,00 zł* / 369,00 zł** |

| | ORZECH | WENGE | AKACJA | JASNA AKACJA |
|------|--------------|---------------|-----------|--------------|
| SOFT | | | | |
| | ORZECH GREKO | SANREMO GREKO | DĄB GREKO | |
| CPL | | | | |

SAMUN



POKOJOWE

TUL

PEŁNE

| | SOFT |
|----------|--------------------------|
| POKOJOWE | 358,00 zł* / 440,34 zł** |
| TUL | 358,00 zł* / 440,34 zł** |
| PEŁNE | 358,00 zł* / 440,34 zł** |

| | WENGE | AKACJA | JASNA AKACJA |
|------|-------|--------|--------------|
| SOFT | | | |

DOSTĘPNE SZEROKOŚCI SKRZYDEŁ

| | | | | |
|----|----|----|----|-----|
| 60 | 70 | 80 | 90 | 100 |
|----|----|----|----|-----|

KONSTRUKCJA

- skrzydło przylgowe lub bezprzylgowe
- ramiak z płyty MDF pokryty dwiema płytami HDF
- wypełnienie stabilizujące „plaster miodu”

WYKOŃCZENIE

- płyta HDF pokryta okleiną lub CPL
- krawędź skrzydła wykonana w technologii SOFT lub STANDARD CPL

OKUCIA

- dwa zawiasy czopowe wkręcane lub **trzy zawiasy (w dekorach GREKO)** w skrzydle przylgowym
- trzy ukryte zawiasy w skrzydle bezprzylgowym
- zamek zasuwkowy w skrzydle przylgowym i magnetyczny w skrzydle bezprzylgowym na klucz, na wkładkę patentową, oszczędnościowy lub z blokadą

SZKLENIE

- szyba decormat – mleczna,
- możliwość zmiany strony szklenia na REWERS (AWERS szklenie standardowe)

DOSTĘPNOŚĆ ROZWIĄZAŃ

| | | | | | | |
|------|------|----------|----------|------------|------------|----|
| SP1N | SP2N | SP1C.125 | SP2C.125 | SP1C.125ZN | SP2C.125ZN | DD |
|------|------|----------|----------|------------|------------|----|

AKCESORIA ZA DOPŁATĄ

| | |
|---|--------------------------|
| płyta homalight (cena zawiera standardowo stosowany trzeci zawias w skrzydle przylgowym) | 93,00 zł* / 114,39 zł** |
| wzmocnienie pod samozamykacz | 20,00 zł* / 24,60 zł** |
| samozamykacz | 200,00 zł* / 246,00 zł** |
| dotądowa belka dolna (możliwość skrócenia we własnym zakresie do max 8 cm) | 20,00 zł* / 24,60 zł** |
| tuleje tworzywowe do drzwi pokojowych oraz pełnych (do drzwi łazienkowych jeśli są zamawiane bez otworów pod tuleje) | 15,00 zł* / 18,45 zł** |
| podcięcie wentylacyjne lub kratka wentylacyjna | 20,00 zł* / 24,60 zł** |
| skrzydło przylgowe i bezprzylgowe „100” (cena zawiera standardowo stosowany trzeci zawias w skrzydle) | 40,00 zł* / 49,20 zł** |
| dotądowy zawias w skrzydle przylgowym (nie dotyczy płyty homalight, dekorów GREKO i skrzydła „100”) | 15,00 zł* / 18,45 zł** |
| ostonki na zawiasy w skrzydle przylgowym (kolor: złoty, chrom połysk, chrom mat, patyna); cena za komplet na 1 zawias | 9,00 zł* / 11,07 zł** |

* CENA NETTO, ** CENA BRUTTO, */** Cena dotyczy skrzydła i nie obejmuje klamki oraz ościeżnicy

* CENA NETTO, ** CENA BRUTTO, */** Cena dotyczy skrzydła i nie obejmuje klamki oraz ościeżnicy

MANHATTAN



POKOJOWE

TUL

PEŁNE

| | SOFT | CPL |
|----------|--------------------------|--------------------------|
| POKOJOWE | 328,00 zł* / 403,44 zł** | 388,00 zł* / 477,24 zł** |
| TUL | 328,00 zł* / 403,44 zł** | 388,00 zł* / 477,24 zł** |
| PEŁNE | 328,00 zł* / 403,44 zł** | 388,00 zł* / 477,24 zł** |

| | ORZECH | WENGE | AKACJA | JASNA AKACJA |
|------|--------|-------|--------|--------------|
| SOFT | | | | |
| CPL | | | | |

TOLEDO



POKOJOWE

TUL

PEŁNE

| | SOFT | CPL |
|----------|--------------------------|--------------------------|
| POKOJOWE | 328,00 zł* / 403,44 zł** | 388,00 zł* / 477,24 zł** |
| TUL | 328,00 zł* / 403,44 zł** | 388,00 zł* / 477,24 zł** |
| PEŁNE | 328,00 zł* / 403,44 zł** | 388,00 zł* / 477,24 zł** |

| | WENGE | ORZECH GREKO | SANREMO GREKO | DĄB ŚREDNI GREKO |
|------|-------|--------------|---------------|------------------|
| SOFT | | | | |
| CPL | | | | |

TOP



POKOJOWE

TUL

PEŁNE

| | SOFT | CPL |
|----------|--------------------------|--------------------------|
| POKOJOWE | 328,00 zł* / 403,44 zł** | 388,00 zł* / 477,24 zł** |
| TUL | 328,00 zł* / 403,44 zł** | 388,00 zł* / 477,24 zł** |
| PEŁNE | 328,00 zł* / 403,44 zł** | 388,00 zł* / 477,24 zł** |

| | ORZECH | WENGE | AKACJA | JASNA AKACJA |
|------|--------|-------|--------|--------------|
| SOFT | | | | |
| CPL | | | | |

BROADWAY



POKOJOWE

TUL

PEŁNE

| | SOFT | CPL |
|----------|--------------------------|--------------------------|
| POKOJOWE | 328,00 zł* / 403,44 zł** | 388,00 zł* / 477,24 zł** |
| TUL | 328,00 zł* / 403,44 zł** | 388,00 zł* / 477,24 zł** |
| PEŁNE | 328,00 zł* / 403,44 zł** | 388,00 zł* / 477,24 zł** |

| | ORZECH | WENGE | AKACJA | JASNA AKACJA |
|------|--------|-------|--------|--------------|
| SOFT | | | | |
| CPL | | | | |

GAMA



POKOJOWE

TUL

PEŁNE

| | SOFT | CPL |
|----------|--------------------------|--------------------------|
| POKOJOWE | 319,00 zł* / 392,37 zł** | 379,00 zł* / 466,17 zł** |
| TUL | 319,00 zł* / 392,37 zł** | 379,00 zł* / 466,17 zł** |
| PEŁNE | 319,00 zł* / 392,37 zł** | 379,00 zł* / 466,17 zł** |

| | ORZECH | WENGE | AKACJA |
|------|--------|-------|--------|
| SOFT | | | |
| CPL | | | |

■ DOSTĘPNE SZEROKOŚCI SKRZYDEŁ

| | | | | |
|----|----|----|----|-----|
| 60 | 70 | 80 | 90 | 100 |
|----|----|----|----|-----|

■ DOSTĘPNOŚĆ ROZWIĄZAŃ

| | | | | | | |
|------|------|----------|----------|------------|------------|----|
| SP1N | SP2N | SP1C.125 | SP2C.125 | SP1C.125ZN | SP2C.125ZN | DD |
|------|------|----------|----------|------------|------------|----|

■ KONSTRUKCJA

- skrzydło przylgowe lub bezprzylgowe
- ramiak z płyty MDF pokryty dwiema płytami HDF
- wypełnienie stabilizujące „plaster miodu”

■ WYKOŃCZENIE

- płyta HDF pokryta okleiną lub CPL
- krawędź skrzydła wykonana w technologii SOFT lub STANDARD CPL

■ OKUCIA

- dwa zawiasy czopowe wkręcane lub **trzy zawiasy (w dekorach GREKO)** w skrzydle przylgowym
- trzy ukryte zawiasy w skrzydle bezprzylgowym
- zamek zasuwkowy w skrzydle przylgowym i magnetyczny w skrzydle bezprzylgowym na klucz, na wkładkę patentową, oszczędnościowy lub z blokadą

■ SZKLENIE

- szyba decormat – mleczna
- możliwość zmiany strony szklenia na REWERS (AWERS szklenie standardowe)

■ AKCESORIA ZA DOPŁATĄ

| | |
|---|--------------------------|
| plyta homalight (cena zawiera standardowo stosowany trzeci zawias w skrzydle przylgowym) | 93,00 zł* / 114,39 zł** |
| wzmocnienie pod samozamykacz | 20,00 zł* / 24,60 zł** |
| samozamykacz | 200,00 zł* / 246,00 zł** |
| dotądowa belka dolna (możliwość skrócenia we własnym zakresie do max 8 cm) | 20,00 zł* / 24,60 zł** |
| tuleje tworzywowe do drzwi pokojowych oraz pełnych (do drzwi łazienkowych jeśli są zamawiane bez otworów pod tuleje) | 15,00 zł* / 18,45 zł** |
| podcięcie wentylacyjne lub kratka wentylacyjna | 20,00 zł* / 24,60 zł** |
| skrzydło przylgowe i bezprzylgowe „100” (cena zawiera standardowo stosowany trzeci zawias w skrzydle) | 40,00 zł* / 49,20 zł** |
| dotądowy zawias w skrzydle przylgowym (nie dotyczy płyty homalight, dekorów GREKO i skrzydła „100”) | 15,00 zł* / 18,45 zł** |
| ostonki na zawiasy w skrzydle przylgowym (kolor: złoty, chrom połysk, chrom mat, patyna); cena za komplet na 1 zawias | 9,00 zł* / 11,07 zł** |

GALERIA



| | SOFT | CPL |
|----------|--------------------------|--------------------------|
| POKOJOWE | 319,00 zł* / 392,37 zł** | 379,00 zł* / 466,17 zł** |
| TUL | 319,00 zł* / 392,37 zł** | 379,00 zł* / 466,17 zł** |
| PEŁNE | 319,00 zł* / 392,37 zł** | 379,00 zł* / 466,17 zł** |

| | ORZECH | WENGE | AKACJA | JASNA AKACJA |
|------|--------|-------|--------|--------------|
| SOFT | | | | |
| CPL | | | | |

ZEFIR



| | SOFT | CPL |
|----------|--------------------------|--------------------------|
| POKOJOWE | 289,00 zł* / 355,47 zł** | 349,00 zł* / 429,27 zł** |
| TUL | 289,00 zł* / 355,47 zł** | 349,00 zł* / 429,27 zł** |
| PEŁNE | 289,00 zł* / 355,47 zł** | 349,00 zł* / 429,27 zł** |

| | ORZECH | WENGE | AKACJA |
|------|--------|-------|--------|
| SOFT | | | |
| CPL | | | |

ALEJA



| | SOFT | CPL |
|----------|--------------------------|--------------------------|
| POKOJOWE | 260,00 zł* / 319,80 zł** | 320,00 zł* / 393,60 zł** |
| TUL | 260,00 zł* / 319,80 zł** | 320,00 zł* / 393,60 zł** |
| PEŁNE | 260,00 zł* / 319,80 zł** | 320,00 zł* / 393,60 zł** |

| | ORZECH | WENGE | AKACJA | JASNA AKACJA |
|------|--------|-------|--------|--------------|
| SOFT | | | | |
| CPL | | | | |

CORTINA



| | SOFT | CPL |
|----------|--------------------------|--------------------------|
| POKOJOWE | 328,00 zł* / 403,44 zł** | 388,00 zł* / 477,24 zł** |
| TUL | 328,00 zł* / 403,44 zł** | 388,00 zł* / 477,24 zł** |
| PEŁNE | 328,00 zł* / 403,44 zł** | 388,00 zł* / 477,24 zł** |

| | ORZECH | WENGE | AKACJA |
|------|--------|-------|--------|
| SOFT | | | |
| CPL | | | |

UNO



| | SOFT | CPL |
|----------|--------------------------|--------------------------|
| POKOJOWE | 264,00 zł* / 324,72 zł** | 324,00 zł* / 398,52 zł** |
| TUL | 240,00 zł* / 295,24 zł** | 300,00 zł* / 369,00 zł** |
| PEŁNE | 140,00 zł* / 172,20 zł** | 200,00 zł* / 246,00 zł** |

| | ORZECH | WENGE | AKACJA | ORZECH GREKO | BIAŁY |
|------|--------|-------|--------|--------------|-------|
| SOFT | | | | | |
| CPL | | | | | |

UNO – DODATKOWE AKCESORIA ZA DOPLATĄ

bulaj stal nierdzewna: polerowana „chrom” lub szczotkowana „satyna”; szkło decormat mleczny, szkło bezbarwne (dostępny tylko dla skrzydła UNO PEŁNE, śr. bulaja: wew. 235 mm zew. 350 mm) **350,00 zł* / 430,50 zł****



DOSTĘPNE SZEROKOŚCI SKRZYDŁ

| | | | | |
|----|----|----|----|-----|
| 60 | 70 | 80 | 90 | 100 |
|----|----|----|----|-----|

DOSTĘPNOŚĆ ROZWIĄZAŃ

| | | | | | | |
|--|------|----------|----------|------------|------------|----|
| SP1N | SP2N | SP1C.125 | SP2C.125 | SP1C.125ZN | SP2C.125ZN | DD |
| tylko UNO PEŁNE: SP1C.100 SP2C.100 SP1C.100ZN SP2C.100ZN | | | | | | |

KONSTRUKCJA

- skrzydło przylgowe lub bezprzylgowe
- ramiak z płyty MDF pokryty dwiema płytami HDF
- wypełnienie stabilizujące „plaster miodu”

WYKOŃCZENIE

- płyta HDF pokryta okleiną lub CPL
- krawędź skrzydła wykonana w technologii SOFT lub STANDARD CPL

OKUCIA

- dwa zawiasy czopowe wkręcane lub **trzy zawiasy (w dekorach GREKO)** w skrzydle przylgowym
- trzy ukryte zawiasy w skrzydle bezprzylgowym
- zamek zasuwkowy w skrzydle przylgowym i magnetyczny w skrzydle bezprzylgowym na klucz, na wkładkę patentową, oszczędnościowy lub z blokadą

SZKLENIE

- szyba decormat – mleczna
- możliwość zmiany strony szklenia na REWERS (AWERS szklenie standardowe)


AKCESORIA ZA DOPLATĄ

| | |
|---|---------------------------------|
| płyta homalight (cena zawiera standardowo stosowany trzeci zawias w skrzydle przylgowym) | 93,00 zł* / 114,39 zł** |
| wzmocnienie pod samozamykacz | 20,00 zł* / 24,60 zł** |
| samozamykacz | 200,00 zł* / 246,00 zł** |
| dodatkowa belka dolna (możliwość skrócenia we własnym zakresie do max 8 cm) | 20,00 zł* / 24,60 zł** |
| tuleje tworzywowe do drzwi pokojowych oraz pełnych (do drzwi łazienkowych jeśli są zamawiane bez otworów pod tuleje) | 15,00 zł* / 18,45 zł** |
| podcięcie wentylacyjne lub kratka wentylacyjna | 20,00 zł* / 24,60 zł** |
| skrzydło przylgowe i bezprzylgowe „100” (cena zawiera standardowo stosowany trzeci zawias w skrzydle) | 40,00 zł* / 49,20 zł** |
| dodatkowy zawias w skrzydle przylgowym (nie dotyczy płyty homalight, dekorów GREKO i skrzydła „100”) | 15,00 zł* / 18,45 zł** |
| osłonki na zawiasy w skrzydle przylgowym (kolor: złoty, chrom połysk, chrom mat, patyna); cena za komplet na 1 zawias | 9,00 zł* / 11,07 zł** |

UNO LUX

SKRZYDŁA DRZWIOWE WEWNĄTRZLOKALOWE PRZYLGOWE I BEZPRZYLGOWE

| | |
|------|--------------------------|
| SOFT | 390,00 zł* / 479,70 zł** |
| CPL | 450,00 zł* / 553,50 zł** |



KONSTRUKCJA

- skrzydło przylgowe lub bezprzylgowe
- ramiak z płyty MDF pokryty dwiema płytami HDF
- wypełnienie stabilizujące „plaster miodu”

WYKOŃCZENIE

- płyta HDF pokryta okleiną lub CPL
- krawędź skrzydła wykonana w technologii SOFT lub STANDARD CPL
- listwy aluminiowe, występujące z dwóch stron skrzydła

OKUCIA

- dwa zawiasy czopowe wkręcane lub **trzy zawiasy (w dekorach GREKO)** w skrzydle przylgowym
- trzy ukryte zawiasy w skrzydle bezprzylgowym
- zamek zasuwkowy w skrzydle przylgowym i magnetyczny w skrzydle bezprzylgowym na klucz, na wkładkę patentową, oszczędnościowy lub z blokadą

SZKLENIE

- brak

AKCESORIA ZA DOPŁATĄ

plyta homalight (cena zawiera standardowo stosowany trzeci zawias w skrzydle przylgowym) **93,00 zł* / 114,39 zł****

wzmocnienie pod samozamykacz **20,00 zł* / 24,60 zł****

samoamykacz **200,00 zł* / 246,00 zł****

dotatkowa belka dolna (możliwość skrócenia we własnym zakresie do max 8 cm) **20,00 zł* / 24,60 zł****

tuleje tworzywowe do drzwi pokojowych oraz pełnych (do drzwi łazienkowych jeśli są zamawiane bez otworów pod tuleje) **15,00 zł* / 18,45 zł****

podcięcie wentylacyjne lub kratka wentylacyjna (w modelach UNO LUX 1, 3, 4, 6 brak możliwości podcicia) **20,00 zł* / 24,60 zł****

skrzydło przylgowe i bezprzylgowe „100” (cena zawiera standardowo stosowany trzeci zawias w skrzydle) **40,00 zł* / 49,20 zł****

dotatkowy zawias w skrzydle przylgowym (nie dotyczy płyty homalight, dekorów GREKO i skrzydła „100”) **15,00 zł* / 18,45 zł****

osłonki na zawiasy w skrzydle przylgowym (kolor: złoty, chrom połysk, chrom mat, patyna); cena za komplet na 1 zawias **9,00 zł* / 11,07 zł****

DOSTĘPNOŚĆ ROZWIĄZAŃ

| | | | | | |
|------------|------------|------------|------------|----------|----------|
| SP1N | SP2N | SP1C.100 | SP2C.100 | SP1C.125 | SP2C.125 |
| SP1C.100ZN | SP2C.100ZN | SP1C.125ZN | SP2C.125ZN | DD | |

DOSTĘPNE SZEROKOŚCI SKRZYDEŁ

| | | | | |
|----|----|----|----|-----|
| 60 | 70 | 80 | 90 | 100 |
|----|----|----|----|-----|

CLASIC

SKRZYDŁA DRZWIOWE WEWNĄTRZLOKALOWE PRZYLGOWE

ERKADO
TWOJE DRZWI - TWÓJ DOM



POKOJOWE



TUL



PEŁNE

LAK

| | |
|----------|--------------------------|
| POKOJOWE | 234,00 zł* / 287,82 zł** |
| TUL | 210,00 zł* / 258,30 zł** |
| PEŁNE | 120,00 zł* / 147,60 zł** |

KONSTRUKCJA

- skrzydło przylgowe,
- ramiak z płyty MDF pokryty dwiema płytami HDF,
- wypełnienie stabilizujące „plaster miodu”.

WYKOŃCZENIE

- płyta HDF lakierowana
- UWAGA: ościeżnice (folia) mogą nieznacznie różnić się odcieniem od skrzydeł (LAK)

OKUCIA

- dwa zawiasy czopowe wkręcane
- zamek na klucz, na wkładkę patentową, zamek oszczędnościowy lub z blokadą

SZKLENIE

- szyba kora dębu

DOSTĘPNOŚĆ ROZWIĄZAŃ

DD

DOSTĘPNE SZEROKOŚCI SKRZYDEŁ

| | | | | |
|----|----|----|----|-----------------------|
| 60 | 70 | 80 | 90 | 100 (tylko biały lak) |
|----|----|----|----|-----------------------|



AKCESORIA ZA DOPŁATĄ

plyta homalight (cena zawiera standardowo stosowany trzeci zawias w skrzydle przylgowym) **93,00 zł* / 114,39 zł****

wzmocnienie pod samozamykacz **20,00 zł* / 24,60 zł****

dotatkowa belka dolna (możliwość skrócenia we własnym zakresie do max 8 cm) **20,00 zł* / 24,60 zł****

tuleje tworzywowe do drzwi pokojowych oraz pełnych (do drzwi łazienkowych jeśli są zamawiane bez otworów pod tuleje) **15,00 zł* / 18,45 zł****


podcięcie wentylacyjne lub kratka wentylacyjna **20,00 zł* / 24,60 zł****

skrzydło przylgowe „100” dostępne tylko w dekorze BIAŁY LAK (cena zawiera standardowo stosowany trzeci zawias w skrzydle) **40,00 zł* / 49,20 zł****

dotatkowy zawias w skrzydle przylgowym (nie dotyczy płyty homalight i skrzydła „100”) **15,00 zł* / 18,45 zł****

osłonki na zawiasy w skrzydle przylgowym (kolor: złoty, chrom połysk, chrom mat, patyna); cena za komplet na 1 zawias **9,00 zł* / 11,07 zł****

bulaj stal nierdzewna: polerowana „chrom” lub szorstkowana „satyna”; szkło decormat mleczne, szkło bezbarwne (dostępny tylko dla skrzydła pełnego 0/3, śr. bulaja: wew. 235 mm zew. 350 mm) **350,00 zł* / 430,50 zł****



* CENA NETTO, ** CENA BRUTTO, */** Cena dotyczy skrzydła i nie obejmuje klamki oraz ościeżnicy

* CENA NETTO, ** CENA BRUTTO, */** Cena dotyczy skrzydła i nie obejmuje klamki oraz ościeżnicy



INFORMACJE OGÓLNE

Drzwi Herse przeznaczone są do budownictwa użyteczności publicznej i mieszkaniowej jako drzwi wewnętrzne wejściowe (nie dotyczy szerokości „80N”).

Skrzydło HERSE z ościeżnicą stałą i uszczelką opadającą posiada izolacyjność akustyczną na poziomie $R_w = 32$ dB.

Drzwi HERSE SET w PAKIETACH GOLD i SILVER są złożone w całość z zamontowanym progim oraz w pakiecie GOLD mają otworowanie do montażu klamki i szyldu górnego.

KONSTRUKCJA

- ramiak z płyty MDF pokryty dwiema płytami HDF
- wypełnienie specjalistyczną płytą Homalight
- wzmocnienie masywnym płaskownikiem stalowym grubości 5 mm
- grubość skrzydła 46 mm
- dodatkowa uszczelka w skrzydle
- skrzydło można podciąć do 8 cm

WYKOŃCZENIE

- krawędź skrzydła wykonana w technologii SOFT lub SOFT PCV
- płyta HDF pokryta okleiną lub folią PCV

OKUCIA

- trzy srebrne zawiasy 2-czopowe z regulacją 3D
- dwa zamki trzy bolcowe na wkładkę patentową (w cenie opcjonalny wybór tylko zamka dolnego)
- trzy bolce antywyważeniowe po stronie zawiasów (w cenie opcjonalny wybór bez bolców)

SZKLENIE

- brak

OŚCIEŻNICA PRZYLGOWA STAŁA I REGULOWANA DO SKRZYDŁA HERSE

- rabat 15% od cen ościeżnic przylgowych przy jednoczesnej rezygnacji z zamka górnego i bolców antywyważeniowych
- możliwość zastosowania w ościeżnicach elektrozaczepu tylko do zamka dolnego co wyklucza zastosowanie zamka górnego w skrzydle
- zaczep główny w ościeżnicach z regulacją
- skrzydło 80N można zamawiać tylko z ościeżnicą stałą i w okleinie PCV

DOSTĘPNE SZEROKOŚCI SKRZYDEŁ

80 90 80 N dostępne tylko w soft PCV i z ościeżnicą stałą **NOWOŚĆ**

Technologia SOFT PCV

polega na podciśnieniowym oklejaniu powierzchni płaskiej bądź frezowanej łącznie z felcem drzwiowym folią PCV o grubości do 0,7 mm, której łączenie występuje w jednym niewidocznym miejscu. Okleiny PCV tworzą niepowtarzalną i stabilną powłokę odporną na zarysowania, działanie skrajnych temperatur, wilgoci oraz detergentów. Technologia SOFT PCV wykorzystywana jest przy produkcji skrzydeł wewnętrznych wejściowych z kolekcji HERSE.



SOFT PCV

Technologia SOFT

polega na oklejaniu powierzchni płaskiej oraz felcu drzwiowego folią w jednym kawałku, której łączenie występuje tylko w jednym, niewidocznym miejscu. Skrzydło SOFT nie posiada ostrych krawędzi, co stanowi o jego estetycznym i nowoczesnym wyglądzie. Skrzydło wykończone jest okleiną o zwiększonej odporności na zarysowania, co zdecydowanie poprawia ich odporność na intensywne użytkowanie. Skrzydło SOFT posiada dodatkowe ramiaki pionowe, co poprawia sztywność całego skrzydła; ma to szczególne znaczenie dla skrzydeł z dużą ilością szkła.

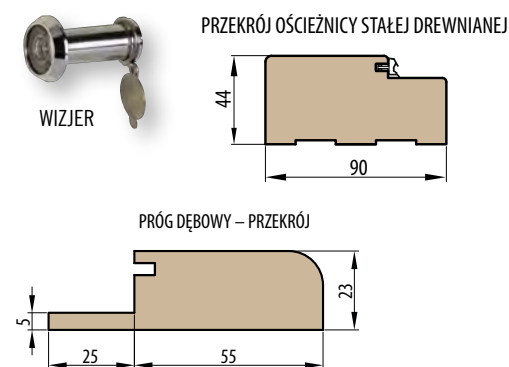


SOFT

HERSE SET DRZWI WEJŚCIOWE




PRZEKRÓJ SKRZYDŁA HERSE



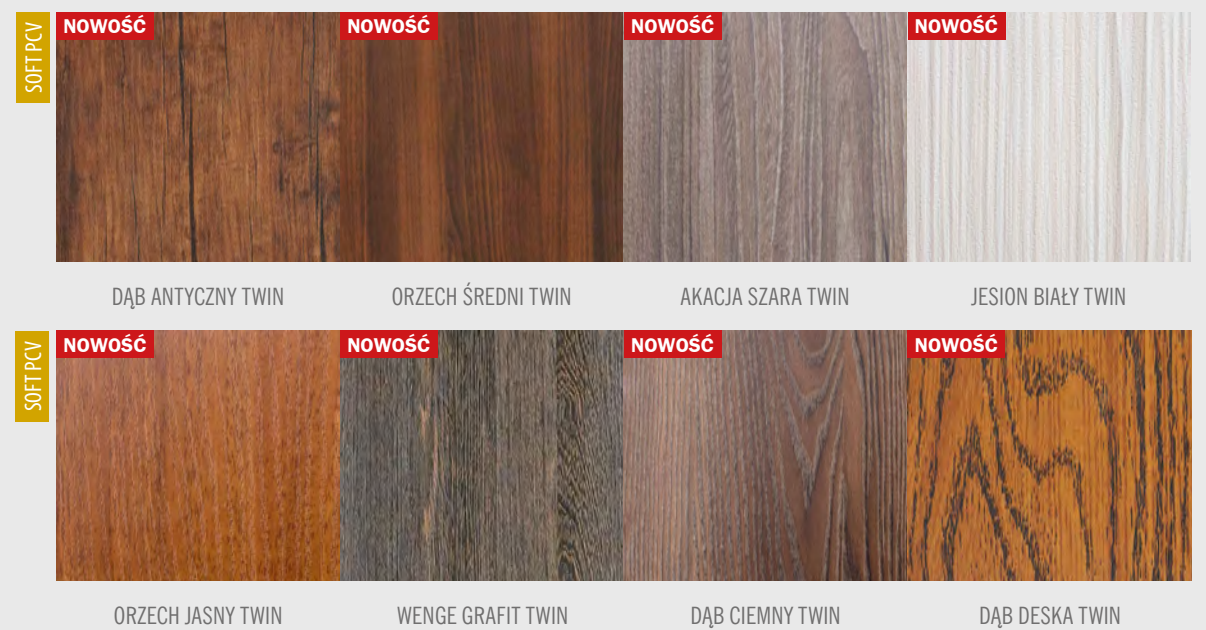
TECHNOLOGIA **SOFT PCV**

DOSTĘPNE OŚCIEŻNICE STAŁE I REGULOWANE



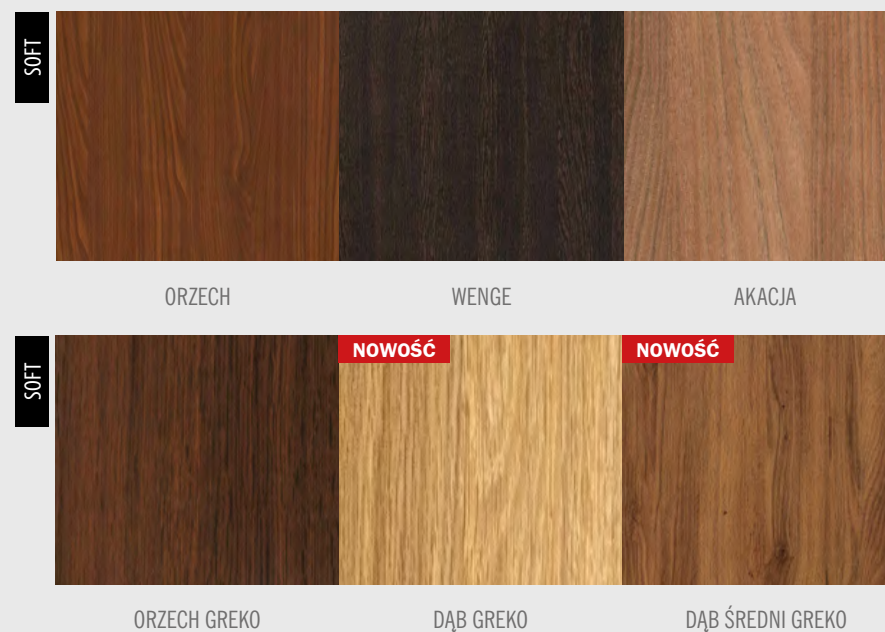
TECHNOLOGIA **SOFT PCV**

DOSTĘPNE OŚCIEŻNICE STAŁE



TECHNOLOGIA **SOFT**


DOSTĘPNE OŚCIEŻNICE STAŁE I REGULOWANE



HERSE SET

ERKADO
TWOJE DRZWI - TWÓJ DOM

SKRZYDŁO DRZWIOWE WEWNĘTRZNE WEJŚCIOWE PRZYLGOWE



HERSE SET

DŹWIĘKO-
CHŁONNOŚĆ
32dB

| | Skrzydło HERSE SET z ościeżnicą stałą, progiem stal nierdzewna i okuciami ¹⁾ [PAKIET GOLD] | Skrzydło HERSE SET z ościeżnicą stałą, progiem stal nierdzewna, bez okuc ¹⁾ [PAKIET SILVER] | Skrzydło HERSE SET |
|----------|---|--|--------------------------|
| SOFT | 790,00 zł* / 971,70 zł** | 670,00 zł* / 824,10 zł** | 470,00 zł* / 578,10 zł** |
| SOFT PCV | 1210,00 zł* / 1488,30 zł** | 1090,00 zł* / 1340,70 zł** | 780,00 zł* / 959,49 zł** |

INFORMACJE OGÓLNE

Drzwi HERSE SET przeznaczone są do budownictwa użyteczności publicznej i mieszkaniowej jako drzwi wewnętrzne wejściowe (nie dotyczy szerokości „80N”). Skrzydło HERSE z ościeżnicą stałą i uszczelką opadającą posiada izolacyjność akustyczną na poziomie $R_w = 32$ dB.
Drzwi HERSE SET w PAKIETACH GOLD i SILVER są złożone w całość z zamontowanym progiem oraz w pakiecie GOLD mają otworowanie do montażu klamki i szyldu górnego.

KONSTRUKCJA

- ramiak z płyty MDF pokryty dwiema płytami HDF
- wypełnienie specjalistyczną płytą Homalight
- wzmocnienie masywnym płaskownikiem stalowym grubości 5 mm
- grubość skrzydła 46 mm
- dodatkowa uszczelka w skrzydle

WYKOŃCZENIE

- krawędź skrzydła wykonana w technologii SOFT lub SOFT PCV
- płyta HDF pokryta okleiną lub folią PCV

OKUCIA

- trzy srebrne zawiasy 2-czopowe $\varnothing 16$ z regulacją 3D
- dwa zamki trzy bolcowe na wkładkę patentową (w cenie opcjonalny wybór tylko zamka dolnego)
- trzy bolce antywyważeniowe po stronie zawiasów (w cenie opcjonalny wybór bez bolców)

OŚCIEŻNICA PRZYLGOWA STAŁA I REGULOWANA DO SKRZYDŁA HERSE

- rabat 15% od cen ościeżnic przyglowych przy jednoczesnej rezygnacji z zamka górnego i bolców antywyważeniowych
- możliwość zastosowania w ościeżnicach elektrozaczepu tylko do zamka dolnego co wyklucza zastosowanie zamka górnego w skrzydle.
- zaczep główny z regulacją w ościeżnicach

AKCESORIA ZA DOPLATĄ

| | |
|---|--------------------------|
| wizjer | 12,00 zł* / 14,76 zł** |
| próg dębowy z uszczelką szer. 55 mm lub próg ze stali nierdzewnej z uszczelką lub próg aluminiowy | 50,00 zł* / 61,50 zł** |
| samozamykacz | 200,00 zł* / 246,00 zł** |
| wzmocnienie pod samozamykacz | 20,00 zł* / 24,60 zł** |
| uszczelka opadająca | 80,00 zł* / 98,40 zł** |
| skrócenie drzwi (skrzydło i ościeżnica) do 8 cm co 1 cm | 50,00 zł* / 61,50 zł** |
| wkładka 26/41 | 25,00 zł* / 30,75 zł** |
| wkładko-gałka 26G/41 lub 26/41G | 40,00 zł* / 49,20 zł** |
| elektrozaczep | 200,00 zł* / 246,00 zł** |
| ostonki metalowe zawiasu (nikiel satyna, patyna) | |
| cena za kpl. na jeden zawias | 9,00 zł* / 11,07 zł** |
| klamka ESSEN (nikiel satyna) | 70,00 zł* / 86,10 zł** |
| szyld górny ESSEN (nikiel satyna) | 25,00 zł* / 30,75 zł** |

HERSE LUX SET

SKRZYDŁO DRZWIOWE WEWNĘTRZNE WEJŚCIOWE PRZYLGOWE



HERSE LUX SET 4

DŹWIĘKO-
CHŁONNOŚĆ
32dB

| | Skrzydło HERSE LUX SET z ościeżnicą stałą, progiem stal nierdzewna i okuciami ¹⁾ [PAKIET GOLD] | Skrzydło HERSE LUX SET z ościeżnicą stałą, progiem stal nierdzewna, bez okuc ¹⁾ [PAKIET SILVER] | Skrzydło HERSE LUX SET |
|----------|---|--|---------------------------|
| SOFT | 980,00 zł* / 1205,40 zł** | 860,00 zł* / 1057,80 zł** | 620,00 zł* / 762,60 zł** |
| SOFT PCV | 1260,00 zł* / 1549,80 zł** | 1140,00 zł* / 1402,20 zł** | 830,00 zł* / 1020,90 zł** |

INFORMACJE OGÓLNE

Drzwi HERSE LUX SET przeznaczone są do budownictwa użyteczności publicznej i mieszkaniowej jako drzwi wewnętrzne wejściowe (nie dotyczy szerokości „80N”). Skrzydło HERSE z ościeżnicą stałą i uszczelką opadającą posiada izolacyjność akustyczną na poziomie $R_w = 32$ dB.
Drzwi HERSE LUX SET w PAKIETACH GOLD i SILVER są złożone w całość z zamontowanym progiem oraz w pakiecie GOLD mają otworowanie do montażu klamki i szyldu górnego.

KONSTRUKCJA

- ramiak z płyty MDF pokryty dwiema płytami HDF
- wypełnienie specjalistyczną płytą Homalight
- wzmocnienie masywnym płaskownikiem stalowym grubości 5 mm
- grubość skrzydła 46 mm
- dodatkowa uszczelka w skrzydle

WYKOŃCZENIE

- krawędź skrzydła wykonana w technologii SOFT lub SOFT PCV
- płyta HDF pokryta okleiną lub folią PCV
- listwy aluminiowe, występujące z dwóch stron skrzydła

OKUCIA

- trzy srebrne zawiasy 2-czopowe $\varnothing 16$ z regulacją 3D
- dwa zamki trzy bolcowe na wkładkę patentową (w cenie opcjonalny wybór tylko zamka dolnego)
- trzy bolce antywyważeniowe po stronie zawiasów (w cenie opcjonalny wybór bez bolców)

OŚCIEŻNICA PRZYLGOWA STAŁA I REGULOWANA DO SKRZYDŁA HERSE

- rabat 15% od cen ościeżnic przyglowych przy jednoczesnej rezygnacji z zamka górnego i bolców antywyważeniowych
- możliwość zastosowania w ościeżnicach elektrozaczepu tylko do zamka dolnego co wyklucza zastosowanie zamka górnego w skrzydle.
- zaczep główny z regulacją w ościeżnicach

AKCESORIA ZA DOPLATĄ

| | |
|---|--------------------------|
| wizjer | 12,00 zł* / 14,76 zł** |
| próg dębowy z uszczelką szer. 55 mm lub próg ze stali nierdzewnej z uszczelką lub próg aluminiowy | 50,00 zł* / 61,50 zł** |
| samozamykacz | 200,00 zł* / 246,00 zł** |
| wzmocnienie pod samozamykacz | 20,00 zł* / 24,60 zł** |
| uszczelka opadająca | 80,00 zł* / 98,40 zł** |
| skrócenie drzwi (skrzydło i ościeżnica) do 8 cm co 1 cm | 50,00 zł* / 61,50 zł** |
| wkładka 26/41 | 25,00 zł* / 30,75 zł** |
| wkładko-gałka 26G/41 lub 26/41G | 40,00 zł* / 49,20 zł** |
| elektrozaczep | 200,00 zł* / 246,00 zł** |
| ostonki metalowe zawiasu (nikiel satyna, patyna) | |
| cena za kpl. na jeden zawias | 9,00 zł* / 11,07 zł** |
| klamka ESSEN (nikiel satyna) | 70,00 zł* / 86,10 zł** |
| szyld górny ESSEN (nikiel satyna) | 25,00 zł* / 30,75 zł** |

DOSTĘPNE SZEROKOŚCI SKRZYDEŁ

80 90 80 N dostępne tylko w soft PCV i z ościeżnicą stałą **NOWOŚĆ**



DOSTĘPNE SZEROKOŚCI SKRZYDEŁ

80 90 80 N dostępne tylko w soft PCV i z ościeżnicą stałą **NOWOŚĆ**



* CENA NETTO, ** CENA BRUTTO, ¹⁾ skład okuc: klamka ESSEN Nikiel satyna, szyld górny, wkładki (górną z gałką), wizjer (bez nawierconego otworu)

* CENA NETTO, ** CENA BRUTTO, ¹⁾ skład okuc: klamka ESSEN Nikiel satyna, szyld górny, wkładki (górną z gałką), wizjer (bez nawierconego otworu)

HERSE LUX SET

SKRZYDŁO DRZWIOWE WEWNĘTRZNE WEJŚCIOWE PRZYLGOWE



DRZWI WEWNĘTRZNE
WEJŚCIOWE HERSE




HERSE LUX SET 1

HERSE LUX SET 2

HERSE LUX SET 3

HERSE LUX SET 5



HERSE LUX SET 10

HERSE LUX SET 11

HERSE LUX SET 12

HERSE LUX SET 13



HERSE LUX SET 6

HERSE LUX SET 7

HERSE LUX SET 8

HERSE LUX SET 9




HERSE LUX SET 14

HERSE LUX SET 15

HERSE LUX SET 16


DOSTĘPNE OŚCIEŻNICE STAŁE I REGULOWANE



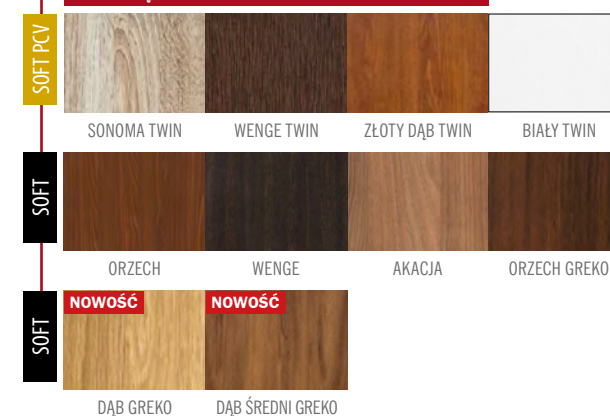
DOSTĘPNE SZEROKOŚCI SKRZYDEŁ

80 90 80 N dostępne tylko w soft PCV i z ościeżnicą stałą **NOWOŚĆ**

DOSTĘPNE OŚCIEŻNICE STAŁE




DOSTĘPNE OŚCIEŻNICE STAŁE I REGULOWANE



DOSTĘPNE SZEROKOŚCI SKRZYDEŁ

80 90 80 N dostępne tylko w soft PCV i z ościeżnicą stałą **NOWOŚĆ**

DOSTĘPNE OŚCIEŻNICE STAŁE



DRZWI WEWNĘTRZNE
WEJŚCIOWE HERSE

HERSE MAX SET

SKRZYDŁO DRZWIOWE WEWNĘTRZNE WEJŚCIOWE PRZYLGOWE

ERKADO
TWOJE DRZWI - TWÓJ DOM



HERSE MAX SET 1

| | | | |
|----------|---|--|--------------------------|
| | Skrzydło HERSE MAX SET z ościeżnicą stałą, progiem stal nierdzewna i okuciami ¹⁾ [PAKIET GOLD] | Skrzydło HERSE MAX SET z ościeżnicą stałą, progiem stal nierdzewna, bez okuc ¹⁾ [PAKIET SILVER] | Skrzydło HERSE MAX SET |
| SOFT PCV | 1210,00 zł* / 1488,30 zł** | 1090,00 zł* / 1340,70 zł** | 780,00 zł* / 959,49 zł** |

INFORMACJE OGÓLNE

Drzwi HERSE MAX SET przeznaczone są do budownictwa użyteczności publicznej i mieszkaniowej jako drzwi wewnętrzne wejściowe (nie dotyczy szerokości „80N”). Skrzydło HERSE z ościeżnicą stałą i uszczelką opadającą posiada izolacyjność akustyczną na poziomie $R_w = 32$ dB.
Drzwi HERSE MAX SET w PAKIETACH GOLD i SILVER są złożone w całość z zamontowanym progiem oraz w pakiecie GOLD mają otworowanie do montażu klamki i szyldu górnego.

KONSTRUKCJA

- ramiak z płyty MDF pokryty dwiema płytami HDF
- wypełnienie specjalistyczną płytą Homalight
- wzmocnienie masywnym płaskownikiem stalowym grubości 5 mm
- grubość skrzydła 46 mm
- dodatkowa uszczelka w skrzydle

WYKOŃCZENIE

- krawędź skrzydła wykonana w technologii SOFT lub SOFT PCV
- płyta HDF pokryta folią PCV

OKUCIA

- trzy srebrne zawiasy 2-czopowe $\varnothing 16$ z regulacją 3D
- dwa zamki trzy bolcowe na wkładkę patentową (w cenie opcjonalny wybór tylko zamka dolnego)
- trzy bolce antywyważeniowe po stronie zawiasów (w cenie opcjonalny wybór bez bolców)

OŚCIEŻNICA PRZYLGOWA STAŁA I REGULOWANA DO SKRZYDŁA HERSE



- rabat 15% od cen ościeżnic przyłgowych przy jednoczesnej rezygnacji z zamka górnego i bolców antywyważeniowych
- możliwość zastosowania w ościeżnicach elektrozaczepu tylko do zamka dolnego co wyklucza zastosowanie zamka górnego w skrzydle.
- zaczep główny z regulacją w ościeżnicach

DOSTĘPNE SZEROKOŚCI SKRZYDEŁ

| | | | | |
|----|----|------|--|--------|
| 80 | 90 | 80 N | dostępne tylko w soft PCV i z ościeżnicą stałą | NOWOŚĆ |
|----|----|------|--|--------|

AKCESORIA ZA DOPŁATĄ

| | |
|---|--------------------------|
| wizjer | 12,00 zł* / 14,76 zł** |
| próg dębowy z uszczelką szer. 55 mm lub próg ze stali nierdzewnej z uszczelką lub próg aluminiowy | 50,00 zł* / 61,50 zł** |
| samozamykacz | 200,00 zł* / 246,00 zł** |
| wzmocnienie pod samozamykacz | 20,00 zł* / 24,60 zł** |
| uszczelka opadająca | 80,00 zł* / 98,40 zł** |
| skrócenie drzwi (skrzydło i ościeżnica) do 8 cm co 1 cm | 50,00 zł* / 61,50 zł** |
| wkładka 26/41 | 25,00 zł* / 30,75 zł** |
| wkładko-gałka 26G/41 lub 26/41G | 40,00 zł* / 49,20 zł** |
| elektrozaczep | 200,00 zł* / 246,00 zł** |
| ostonki metalowe zawiasu (nikiel satyna, patyna) | |
| cena za kpl. na jeden zawias | 9,00 zł* / 11,07 zł** |
| klamka ESSEN (nikiel satyna) | 70,00 zł* / 86,10 zł** |
| szyld górny ESSEN (nikiel satyna) | 25,00 zł* / 30,75 zł** |



HERSE MAX SET 2



HERSE MAX SET 3



HERSE MAX SET 6



HERSE MAX SET 7



HERSE MAX SET 4



HERSE MAX SET 5




HERSE MAX SET 8



DOSTĘPNE SZEROKOŚCI SKRZYDEŁ

| | | | | |
|----|----|------|--|--------|
| 80 | 90 | 80 N | dostępne tylko w soft PCV i z ościeżnicą stałą | NOWOŚĆ |
|----|----|------|--|--------|



* CENA NETTO, ** CENA BRUTTO, ¹⁾ skład okuc: klamka ESSEN Nikiel satyna, szyld górny, wkładki (górna z gałką), wizjer (bez nawierconego otworu)

DRZWI WEWNĘTRZNE WEJŚCIOWE HERSE

HERSE MAX SET

SKRZYDŁO DRZWIOWE WEWNĘTRZNE WEJŚCIOWE PRZYLGOWE



HERSE MAX SET 9

HERSE MAX SET 10

HERSE MAX SET 11

HERSE MAX SET 12



HERSE MAX SET 16

HERSE MAX SET 17

HERSE MAX SET 18

HERSE MAX SET 19



HERSE MAX SET 13

HERSE MAX SET 14

HERSE MA SET X 15



HERSE MAX SET 20

HERSE MAX SET 21

HERSE MAX SET 22

DOSTĘPNE OŚCIEŻNICE STAŁE

SOFTPCV NOWOŚĆ NOWOŚĆ NOWOŚĆ NOWOŚĆ

DĄB ANTYCZNY TWIN ORZECH ŚREDNI TWIN AKACJA SZARA TWIN JESION BIAŁY TWIN

SOFTPCV NOWOŚĆ NOWOŚĆ NOWOŚĆ NOWOŚĆ

ORZECH JASNY TWIN WENGE GRAFIT TWIN DĄB CIEMNY TWIN DĄB DESKA TWIN

DOSTĘPNE SZEROKOŚCI SKRZYDEŁ

80 90 80 N dostępne tylko w soft PCV i z ościeżnicą stałą NOWOŚĆ

DOSTĘPNE OŚCIEŻNICE STAŁE I REGULOWANE

SOFTPCV SONOMA TWIN WENGE TWIN ŻŁOTY DĄB TWIN BIAŁY TWIN

DOSTĘPNE OŚCIEŻNICE STAŁE

SOFTPCV NOWOŚĆ NOWOŚĆ NOWOŚĆ NOWOŚĆ

DĄB ANTYCZNY TWIN ORZECH ŚREDNI TWIN AKACJA SZARA TWIN JESION BIAŁY TWIN

SOFTPCV NOWOŚĆ NOWOŚĆ NOWOŚĆ NOWOŚĆ

ORZECH JASNY TWIN WENGE GRAFIT TWIN DĄB CIEMNY TWIN DĄB DESKA TWIN

DOSTĘPNE SZEROKOŚCI SKRZYDEŁ

80 90 80 N dostępne tylko w soft PCV i z ościeżnicą stałą NOWOŚĆ

DOSTĘPNE OŚCIEŻNICE STAŁE I REGULOWANE

SOFTPCV SONOMA TWIN WENGE TWIN ŻŁOTY DĄB TWIN BIAŁY TWIN

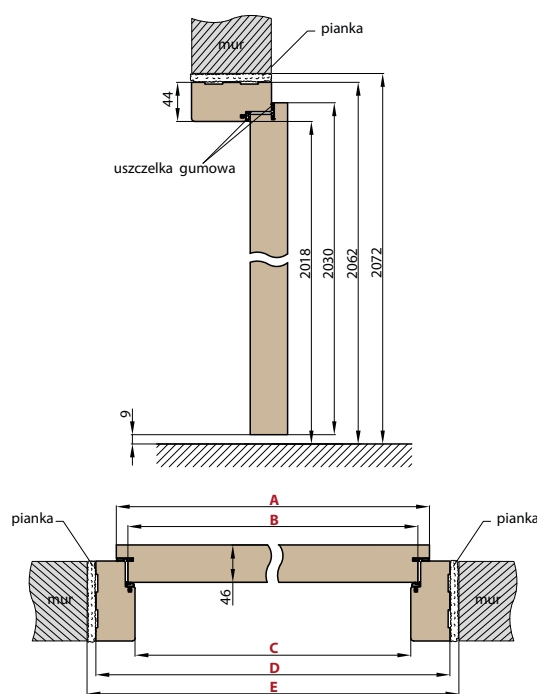
DRZWI WEWNĘTRZNE WEJŚCIOWE HERSE

DRZWI WEWNĘTRZNE WEJŚCIOWE HERSE

OŚCIEŻNICE

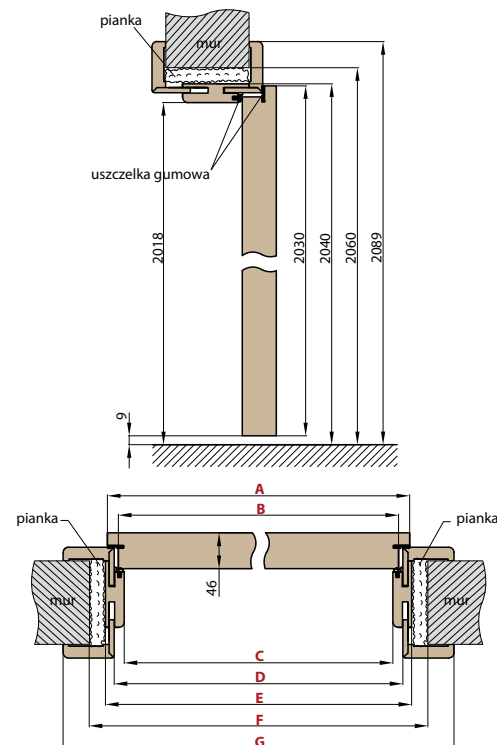
DO DRZWI HERSE SET, HERSE LUX SET, HERSE MAX SET

SCHEMAT OŚCIEŻNICY STAŁEJ HERSE SET



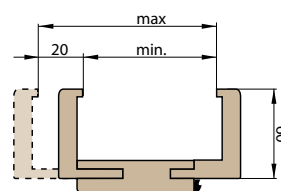
| Szerokość drzwi | A | B | C | D | E |
|-----------------|-----|-----|-----|-----|------|
| „80N” | 804 | 777 | 762 | 850 | 870 |
| „80” | 844 | 817 | 802 | 890 | 910 |
| „90” | 944 | 917 | 902 | 990 | 1010 |

SCHEMAT OŚCIEŻNICY REGULOWANEJ HERSE SET




| Szerokość drzwi | A | B | C | D | E | F | G |
|-----------------|-----|-----|-----|-----|-----|-----|------|
| „80” | 844 | 818 | 802 | 824 | 846 | 886 | 944 |
| „90” | 944 | 918 | 902 | 924 | 946 | 986 | 1044 |

ZAKRĘS REGULACJI OŚCIEŻNICY REGULOWANEJ

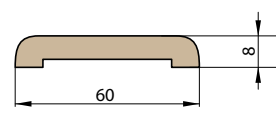
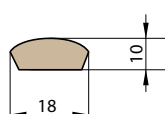


OŚCIEŻNICA STAŁA



ĆWIERCWAŁEK

OPASKA MASKUJĄCA



| Zakres regulacji min.-max (mm) | HERSE SET, HERSE LUX SET i HERSE MAX SET | | |
|--------------------------------|--|---|--------------------------------|
| | SOFT ORZECH, AKACJA, WENGE | SOFT GREKO ORZECH GREKO, DĄB GREKO i DĄB ŚREDNI GREKO | SOFT PCV WSZYSTKIE DEKORY TWIN |
| 80-100 | 234,00 zł* / 287,82 zł** | 252,00 zł* / 309,96 zł** | 307,00 zł* / 377,61 zł** |
| 100-120 | | | |
| 120-140 | | | |
| 140-160 | 260,00 zł* / 319,80 zł** | 280,00 zł* / 344,40 zł** | 333,00 zł* / 409,59 zł** |
| 160-180 | | | |
| 180-200 | | | |
| 200-220 | 280,00 zł* / 344,40 zł** | 298,00 zł* / 366,54 zł** | 353,00 zł* / 434,19 zł** |
| 220-240 | | | |
| 240-260 | | | |
| 260-280 | 300,00 zł* / 369,00 zł** | 318,00 zł* / 391,14 zł** | 373,00 zł* / 458,79 zł** |
| 280-300 | | | |
| 300-320 | 360,00 zł* / 442,80 zł** | 380,00 zł* / 467,40 zł** | 433,00 zł* / 532,59 zł** |
| 320-340 | | | |
| 340-360 | 426,00 zł* / 523,98 zł** | 444,00 zł* / 546,12 zł** | 499,00 zł* / 613,77 zł** |
| 360-380 | | | |
| 380-400 | 462,00 zł* / 568,26 zł** | 480,00 zł* / 590,40 zł** | 535,00 zł* / 658,05 zł** |
| 400-420 | | | |

| OŚCIEŻNICA STAŁA HERSE SET, HERSE LUX SET, HERSE MAX SET | | | |
|--|--------------------------|--------------------------|--------------------------|
| OŚCIEŻNICA STAŁA | 137,00 zł* / 168,51 zł** | 155,00 zł* / 190,65 zł** | 227,00 zł* / 279,21 zł** |
| OPASKA | 25,00 zł* / 30,75 zł** | 30,00 zł* / 36,90 zł** | 40,00 zł* / 49,20 zł** |
| ĆWIERCWAŁEK | 12,00 zł* / 14,76 zł** | 14,00 zł* / 17,22 zł** | 18,00 zł* / 22,14 zł** |

* CENA NETTO, ** CENA BRUTTO

LEDA EI30, EI60

DRZWI PRZECIWOŻAROWE

DRZWI WEWNĘTRZNE WEJŚCIOWE PRZECIWOŻAROWE WYKONANE W TECHNOLOGII HALSPAN



| CENY DRZWI PRZECIWOŻAROWYCH W KPL. Z OŚCIEŻNICĄ STAŁĄ | |
|---|----------------------------|
| LEDA EI30 | |
| szerokość „80”, „90” | szerokość „100” |
| 1450,00 zł* / 1783,50 zł** | 1750,00 zł* / 2152,50 zł** |
| LEDA EI60 | |
| szerokość „80”, „90” | szerokość „100” |
| 1760,00 zł* / 2164,80 zł** | 2060,00 zł* / 2533,80 zł** |

INFORMACJE OGÓLNE

Funkcje przeciwpożarowe, dymoszczelne i akustyczne zapewnia wyłącznie montaż kompletnego zestawu, który zawiera: skrzydło drzwiowe przeciwpożarowe (fabrycznie wyposażone w uszczelki, zamek, zawiasy, uszczelkę opadającą), ościeżnicę, samozamykacz oraz wkładkę i klamkę spełniające wymagania Polskiej Normy. Izolacyjność akustyczna drzwi systemu HALSPAN z uszczelką opadającą wg PN-B-02151-03:1999 wynosi $R_w=32$ dB

KONSTRUKCJA

- wypełnienie specjalistyczną płytą HALSPAN o grubości 44 mm dla typu EI30 oraz 54 mm dla EI60
- całkowita grubość skrzydła 50 mm w EI30 oraz 60 mm w EI60
- rama z drewna iglastego
- uszczelka ogniowa i pęczniająco-dymoszczelna
- uszczelka opadająca

WYKOŃCZENIE

- krawędź skrzydła wykonana w technologii STANDARD

OKUCIA


- cztery zawiasy „ $\varnothing 18$ ” regulowane w trzech płaszczyznach
- zamek na wkładkę patentową
- samoamykacz za dopłatą

SZKLENIE

- brak

OŚCIEŻNICA STAŁA

- drewniana przeciwpożarowa ościeżnica stała
- uszczelka ogniowa
- blacha zaczepowa z regulacją lub za dopłatą elektrozaczep



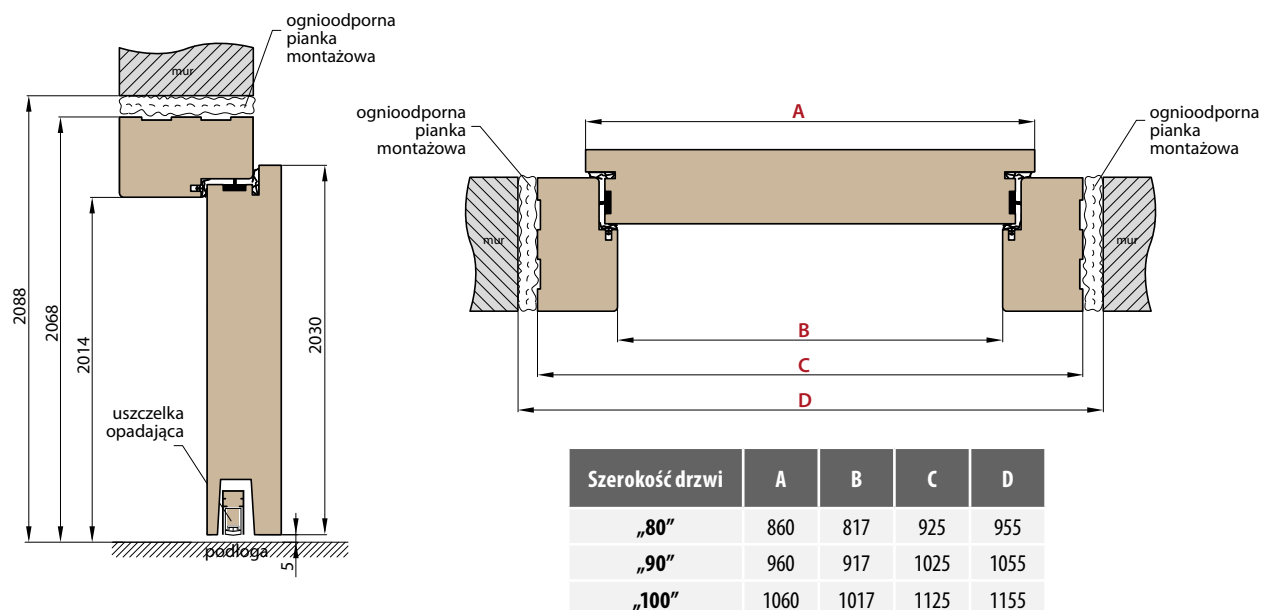
* CENA NETTO, ** CENA BRUTTO

DRZWI PRZECIWOŻAROWE

OŚCIEŻNICA LEDA EI30 i EI60

DRZWI WEWNĘTRZNE WEJŚCIOWE PRZECIWOŻAROWE WYKONANE W TECHNOLOGII HALSPAN

■ SCHEMAT OŚCIEŻNICY STAŁEJ P.POŻ.



| Szerokość drzwi | A | B | C | D |
|-----------------|------|------|------|------|
| „80” | 860 | 817 | 925 | 955 |
| „90” | 960 | 917 | 1025 | 1055 |
| „100” | 1060 | 1017 | 1125 | 1155 |

■ INFORMACJE OGÓLNE

Ościeżnica drewniana stosowana do skrzydeł przeciwpożarowych LEDA EI30 i LEDA EI60 wykonanych w technologii HALSPAN

■ KONSTRUKCJA

Ościeżnica stała wykonana z klejonej iglastej oklejona w kolorze skrzydła posiadająca uszczelkę ogniową

■ OKUCIA

- cztery zawiasy „18” regulowane w trzech płaszczyznach
- blacha zaczepowa lub za dopłatą elektrozaczep

■ AKCESORIA ZA DOPŁATĄ

| | |
|---|----------------------------|
| samozamykacz | 200,00 zł* / 246,00 zł** |
| p. poż. kratka wentylacyjna | 900,00 zł* / 1107,00 zł** |
| elektrozaczep przeciwpożarowy | 1150,00 zł* / 1414,50 zł** |
| klamka BONN, str. 83 | 110,00 zł* / 135,30 zł** |
| wkładka 30/40 (EI30) lub 30/50 (EI60) | 30,00 zł* / 36,90 zł** |
| zamek przeciwpożarowy zasuwkowy górny | 150,00 zł* / 184,50 zł** |
| wizjer przeciwpożarowy | 60,00 zł* / 73,80 zł** |
| zabudowa muru w zakresie od 90 do 450 mm co 40 mm | 500,00 zł* / 615,00 zł** |
| drzwi dwuskrzydłowe | wycena indywidualna |

■ KRATKA METALOWA



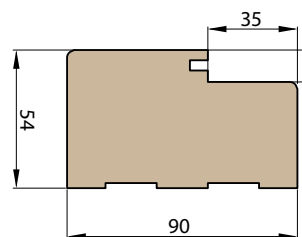
■ ELEKTROZACZEP



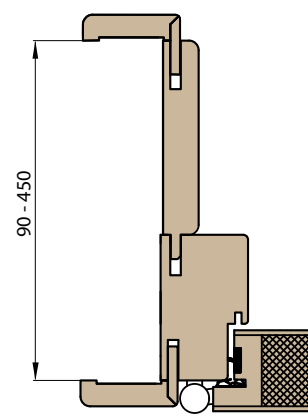
■ SAMOZAMYKACZ



■ PRZEKRÓJ OŚCIEŻNICY STAŁEJ P.POŻ.



■ PRZEKRÓJ OŚCIEŻNICY Z ZABUDOWĄ MURU



TWIN TECHNOLOGIA HYBRYDOWA

SKRZYDŁA DRZWIOWE HYBRYDOWE WEWNĄTRZLOKALOWE PRZYLGOWE

ERKADO
TWOJE DRZWI - TWÓJ DOM

■ KONSTRUKCJA

- skrzydło przylgowe wykonane w technologii hybrydowej TWIN
- grubość skrzydła 42 mm
- dodatkowa uszczelka w skrzydle

■ WYKOŃCZENIE

- bliźniacze płyty MDF zespolone i oklejone folią PVC

■ OKUCIA

- trzy srebrne zawiasy 2-czopowe z regulacją w płaszczyźnie poziomej
- zamek na klucz, na wkładkę patentową, zamek oszczędnościowy lub z blokadą

■ SZKLENIE

- szkło klejone VSG 331, szyba mleczna bezpieczna, obustronnie gładka

■ UWAGA:

- ościeżnica stała do skrzydeł w technologii TWIN jest prostokątna i wykonana z drewna

Technologia TWIN

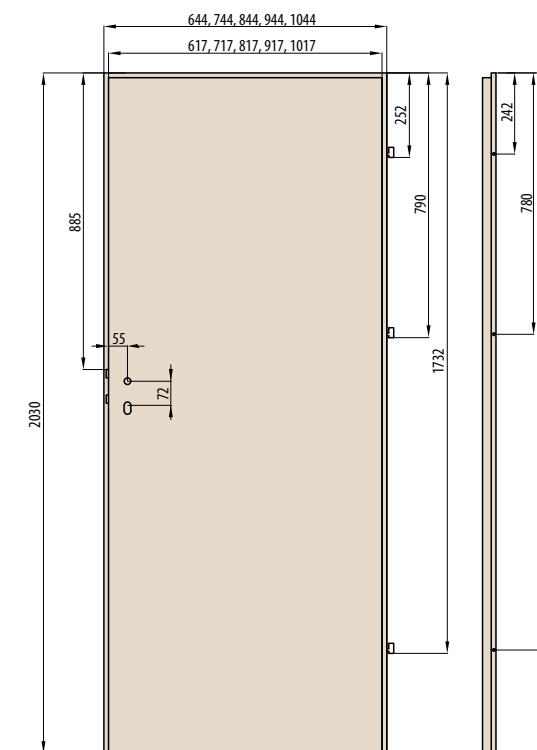
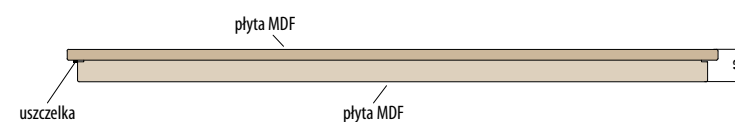
Konstrukcja drzwi hybrydowych TWIN pozwala na uzyskanie zdecydowanie większej estetyki oraz odporności skrzydła na użytkowanie. Dwie bliźniacze płyty oklejone folią pvc grubości do 0,7 mm tworzą niepowtarzalną i stabilną konstrukcję odporną na zarysowania, działanie skrajnych temperatur, wilgoci oraz detergentów. Drzwi hybrydowe TWIN są dostępne tylko jako przylgowe.

■ DOSTĘPNOŚĆ ROZWIĄZAŃ


DD

■ DOSTĘPNE SZEROKOŚCI SKRZYDEŁ

60 70 80 90 100



TECHNOLOGIA TWIN



SONOMA TWIN

WENGE TWIN

ŻŁOTY DĄB TWIN

BIAŁY TWIN

* CENA NETTO, ** CENA BRUTTO


BOSTON

SKRZYDŁA DRZWIOWE HYBRYDOWE WEWNĄTRZLOKALOWE PRZYLGOWE

TWIN 890,00 zł* / 1094,70 zł**



BOSTON 1




■ DOSTĘPNOŚĆ ROZWIĄZAŃ

DD

■ DOSTĘPNE SZEROKOŚCI SKRZYDEŁ

60 70 80 90 100




* CENA NETTO, ** CENA BRUTTO, */** Cena dotyczy skrzydła i nie obejmuje klamki oraz ościeżnicy


MESA

SKRZYDŁA DRZWIOWE HYBRYDOWE WEWNĄTRZLOKALOWE PRZYLGOWE

TWIN 930,00 zł* / 1143,90 zł**



MESA 1



■ KONSTRUKCJA

- skrzydło przylgowe wykonane w technologii hybrydowej TWIN
- grubość skrzydła 42 mm
- dodatkowa uszczelka w skrzydle

■ WYKOŃCZENIE

- bliźniacze płyty MDF zespolone i oklejone folią PVC

■ OKUCIA

- trzy srebrne zawiasy 2-czopowe z regulacją w płaszczyźnie poziomej
- zamek na klucz, na wkładkę patentową, zamek oszczędnościowy lub z blokadą

■ SZKLENIE

- szkło klejone VSG 331, szyba mleczna bezpieczna, obustronnie gładka

■ UWAGA:

Ościeżnica stała do skrzydeł w technologii TWIN jest prostokątna i wykonana z drewna.

ERKADO
TWOJE DRZWI - TWÓJ DOM

■ AKCESORIA ZA DOPŁATĄ

| | |
|---|------------------------|
| podcięcie wentylacyjne | 20,00 zł* / 24,60 zł** |
| tuleje tworzywowe drewnopodobne (4 szt.) | 15,00 zł* / 18,45 zł** |
| tuleje metalowe okrągłe i kwadratowe (4 szt.) wykończenie: nikiel szczotkowany lub patyna | 80,00 zł* / 98,40 zł** |
| kratka wentylacyjna | 20,00 zł* / 24,60 zł** |
| skrzydło „100” | 60,00 zł* / 73,80 zł** |
| osłonki na zawiasy kolor: złoty, chrom połysk, chrom mat, patyna; cena za komplet na 1 zawias | 9,00 zł* / 11,07 zł** |

* CENA NETTO, ** CENA BRUTTO, */** Cena dotyczy skrzydła i nie obejmuje klamki oraz ościeżnicy

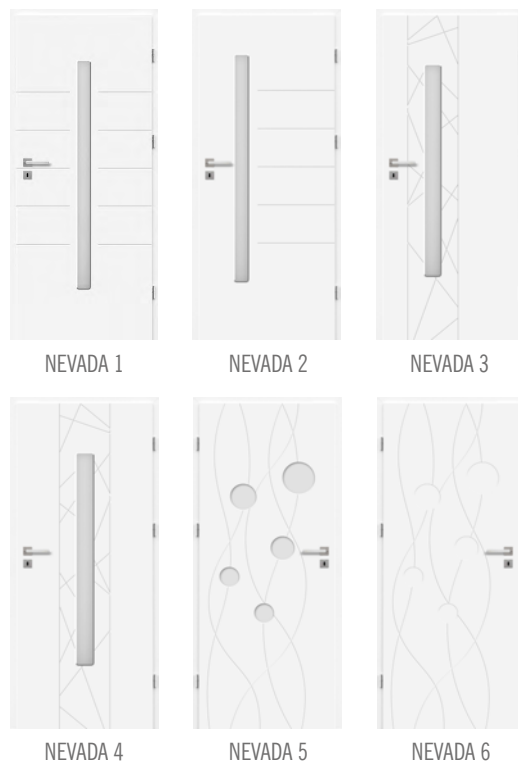
DRZWI HYBRYDOWE
TWIN

NEVADA

TWIN 930,00 zł* / 1143,90 zł**



NEVADA 1




■ DOSTĘPNOŚĆ ROZWIĄZAŃ

DD

■ DOSTĘPNE SZEROKOŚCI SKRZYDEŁ

60 70 80 90 100



SONOMA TWIN

WENGE TWIN

ŻŁOTY DĄB TWIN

BIAŁY TWIN

MONTANA

ERKADO
TWOJE DRZWI - TWÓJ DOM

SKRZYDŁA DRZWIOWE HYBRYDOWE WEWNĄTRZLOKALOWE PRZYLGOWE

TWIN 790,00 zł* / 971,70 zł**



MONTANA 1



■ KONSTRUKCJA

- skrzydło przylgowe wykonane w technologii hybrydowej TWIN
- grubość skrzydła 42 mm
- dodatkowa uszczelka w skrzydle

■ WYKOŃCZENIE

- bliźniacze płyty MDF zespolone i oklejone folią PVC

■ OKUCIA

- trzy srebrne zawiasy 2-czopowe z regulacją w płaszczyźnie poziomej
- zamek na klucz, na wkładkę patentową, zamek oszczędnościowy lub z blokadą

■ SZKLENIE

- szkło klejone VSG 331, szyba mleczna bezpieczna, obustronnie gładka (w serii MONTANA szklenie nie występuje)

■ UWAGA:

Ościeżnica stała do skrzydeł w technologii TWIN jest prostokątna i wykonana z drewna.

■ AKCESORIA ZA DOPŁATĄ

| | |
|--|------------------------|
| podcięcie wentylacyjne | 20,00 zł* / 24,60 zł** |
| tuleje tworzywowe drewnopodobne (4 szt.) (nie dostępne dla MONTANA 8) | 15,00 zł* / 18,45 zł** |
| tuleje metalowe okrągłe i kwadratowe (4 szt.) wykończenie: nikiel szczotkowany lub patyna (nie dostępne dla MONTANA 8) | 80,00 zł* / 98,40 zł** |
| kratka wentylacyjna (nie dostępna dla MONTANA 8) | 20,00 zł* / 24,60 zł** |
| skrzydło „100” | 60,00 zł* / 73,80 zł** |
| osłonki na zawiasy kolor: złoty, chrom połysk, chrom mat, patyna; cena za komplet na 1 zawias | 9,00 zł* / 11,07 zł** |

* CENA NETTO, ** CENA BRUTTO, */** Cena dotyczy skrzydła i nie obejmuje klamki oraz ościeżnicy

* CENA NETTO, ** CENA BRUTTO, */** Cena dotyczy skrzydła i nie obejmuje klamki oraz ościeżnicy

OMAHA

SKRZYDŁA DRZWIOWE HYBRYDOWE WEWNĄTRZLOKALOWE PRZYLGOWE

TWIN 890,00 zł* / 1094,70 zł**



OMAHA 1




■ DOSTĘPNOŚĆ ROZWIĄZAŃ

DD

■ DOSTĘPNE SZEROKOŚCI SKRZYDEŁ

60 70 80 90 100



* CENA NETTO, ** CENA BRUTTO, */** Cena dotyczy skrzydła i nie obejmuje klamki oraz ościeżnicy


DALLAS

SKRZYDŁA DRZWIOWE HYBRYDOWE WEWNĄTRZLOKALOWE PRZYLGOWE

TWIN 890,00 zł* / 1094,70 zł**



DALLAS 1



■ KONSTRUKCJA

- skrzydło przylgowe wykonane w technologii hybrydowej TWIN
- grubość skrzydła 42 mm
- dodatkowa uszczelka w skrzydle

■ WYKOŃCZENIE

- bliźniacze płyty MDF zespolone i oklejone folią PVC

■ OKUCIA

- trzy srebrne zawiasy 2-czopowe z regulacją w płaszczyźnie poziomej
- zamek na klucz, na wkładkę patentową, zamek oszczędnościowy lub z blokadą

■ SZKLENIE

- szkło klejone VSG 331, szyba mleczna bezpieczna, obustronnie gładka

■ UWAGA:

Ościeżnica stała do skrzydeł w technologii TWIN jest prostokątna i wykonana z drewna.

■ AKCESORIA ZA DOPŁATĄ

| | |
|---|------------------------|
| podcięcie wentylacyjne | 20,00 zł* / 24,60 zł** |
| tuleje tworzywowe drewnopodobne (4 szt.) | 15,00 zł* / 18,45 zł** |
| tuleje metalowe okrągłe i kwadratowe (4 szt.) wykończenie: nikiel szczotkowany lub patyna | 80,00 zł* / 98,40 zł** |
| kratka wentylacyjna | 20,00 zł* / 24,60 zł** |
| skrzydło „100” | 60,00 zł* / 73,80 zł** |
| ostonki na zawiasy kolor: złoty, chrom połysk, chrom mat, patyna; cena za komplet na 1 zawias | 9,00 zł* / 11,07 zł** |

* CENA NETTO, ** CENA BRUTTO, */** Cena dotyczy skrzydła i nie obejmuje klamki oraz ościeżnicy

DRZWI HYBRYDOWE
TWIN

TAMPA

SKRZYDŁA DRZWIOWE HYBRYDOWE WEWNĄTRZLOKALOWE PRZYLGOWE

TWIN 930,00 zł* / 1143,90 zł**



TAMPA 1




DOSTĘPNOŚĆ ROZWIĄZAŃ

DD

DOSTĘPNE SZEROKOŚCI SKRZYDEŁ

60 70 80 90 100



KONSTRUKCJA

- skrzydło przylgowe wykonane w technologii hybrydowej TWIN
- grubość skrzydła 42 mm
- dodatkowa uszczelka w skrzydle

WYKOŃCZENIE

- blizniacze płyty MDF zespolone i oklejone folią PVC

OKUCIA

- trzy srebrne zawiasy 2-czopowe z regulacją w płaszczyźnie poziomej
- zamek na klucz, na wkładkę patentową, zamek oszczędnościowy lub z blokadą

SZKLENIE

- szkło klejone VSG 331, szyba mleczna bezpieczna, obustronnie gładka

UWAGA:

Ościeżnica stała do skrzydeł w technologii TWIN jest prostokątna i wykonana z drewna.

AKCESORIA ZA DOPŁATĄ

| | |
|---|------------------------|
| podcięcie wentylacyjne | 20,00 zł* / 24,60 zł** |
| tuleje tworzywowe drewnopodobne (4 szt.) | 15,00 zł* / 18,45 zł** |
| tuleje metalowe okrągłe i kwadratowe (4 szt.) wykończenie: nikiel szczotkowany lub patyna | 80,00 zł* / 98,40 zł** |
| kratka wentylacyjna | 20,00 zł* / 24,60 zł** |
| skrzydło „100” | 60,00 zł* / 73,80 zł** |
| osłonki na zawiasy kolor: złoty, chrom połysk, chrom mat, patyna; cena za komplet na 1 zawias | 9,00 zł* / 11,07 zł** |

OKUCIA

ERKADO
TWOJE DRZWI - TWÓJ DOM

klamki ERKADO stal nierdzewna



klamka FUTURA INOX
40,00 zł* / 49,20 zł**



klamka PREMIUM INOX
50,00 zł* / 61,50 zł**



klamka SYSTEM INOX
40,00 zł* / 49,20 zł**



SZYLD NA WKŁADKĘ
16,00 zł* / 19,68 zł**



SZYLD NA KLUCZ
16,00 zł* / 19,68 zł**



SZYLD DO WC
30,00 zł* / 36,90 zł**



klamka STANDARD INOX
30,00 zł* / 36,90 zł**



klamka BEZPIECZNA INOX
30,00 zł* / 36,90 zł**



SZYLD NA WKŁADKĘ
10,00 zł* / 12,30 zł**



SZYLD NA KLUCZ
10,00 zł* / 12,30 zł**



SZYLD DO WC
25,00 zł* / 30,75 zł**

KLAMKA DO SKRZYDEŁ PŁYTOWYCH, RAMIAKOWYCH I HYBRYDOWYCH
klamki nie można stosować do skrzydeł płytowych z ościeżnicą nakładkową, patrz str. 100

Zalety klamek ze stali nierdzewnej przeznaczonych na inwestycje STANDARD INOX i BEZPIECZNA INOX:
– 3 klasa wg normy PN-EN 1906 – przeznaczone do stosowania w miejscach o wysokiej częstotliwości użytkowania: biura, firmy,
– trwałość na poziomie 200 000 cykli jest gwarancją bezawaryjnej pracy klamki,
– zastosowanie profesjonalnych akcesoriów do montażu klamek.

klamka strukturalna DECO nikiel satyna **NOWOŚĆ**



dekor BIAŁY GREKO



dekor DĄB GREKO



dekor WENGE GREKO



dekor SONOMA GREKO



dekor ORZECH GREKO



SZYLD NA WKŁADKĘ
20,00 zł* / 24,60 zł**



SZYLD NA KLUCZ
20,00 zł* / 24,60 zł**



SZYLD DO WC
30,00 zł* / 36,90 zł**

klamka strukturalna DECO 90,00 zł* / 110,70 zł**

wkładki



wkładka
kolor nikiel satyna



wkładka z gałką
kolor nikiel satyna

| rozmiar | WKŁADKA | | WKŁADKA Z GAŁKĄ | |
|---------|------------------------|--------|------------------------|------|
| | rozmiar | cena | rozmiar | cena |
| 26/36 | 25,00 zł* / 30,75 zł** | G26/41 | 40,00 zł* / 49,20 zł** | |
| 26/41 | 25,00 zł* / 30,75 zł** | G41/26 | 40,00 zł* / 49,20 zł** | |
| 30/30 | 25,00 zł* / 30,75 zł** | G30/40 | 40,00 zł* / 49,20 zł** | |
| 30/40 | 30,00 zł* / 36,90 zł** | G40/30 | 40,00 zł* / 49,20 zł** | |
| 30/50 | 30,00 zł* / 36,90 zł** | G30/50 | 45,00 zł* / 55,35 zł** | |
| | | G50/30 | 45,00 zł* / 55,35 zł** | |

* CENA NETTO, ** CENA BRUTTO

* CENA NETTO, ** CENA BRUTTO, */** Cena dotyczy skrzydła i nie obejmuje klamki oraz ościeżnicy

OKUCIA

klamki HOPPE

seria DUBLIN



F1 NATURALNE ALUMINIUM



F94 CHROM SATYNOWANY



F249 CHROM BŁYSZCZĄCY



KLAMKA DO SKRZYDEŁ PŁYTOWYCH, RAMIAKOWYCH I HYBRYDOWYCH
klamki nie można stosować do skrzydeł płytowych z ościeżnicą nakładkową, patrz str. 100

HOPPE jest wiodącym przedsiębiorstwem na rynku europejskim w zakresie rozwoju, produkcji i sprzedaży systemów okuć drzwiowych i okiennych z aluminium, stali nierdzewnej i mosiądzu. Na wszystkie swoje produkty firma HOPPE udziela 10-letniej gwarancji na działanie.



seria STOCKHOLM duraplus®



F69 STAL SZLACHETNA



KLAMKA DO SKRZYDEŁ PŁYTOWYCH, RAMIAKOWYCH I HYBRYDOWYCH
klamki nie można stosować do skrzydeł płytowych z ościeżnicą nakładkową, patrz str. 100

HOPPE – SZYBKOZŁĄCZE PLUS komplet klamek ze stali szlachetnej do drzwi wewnętrznych z płaskimi rozetkami grubości 2 mm, badany zgodnie z DIN EN 1906 (kategoria użytkowania 3), rączki klamek z systemem HOPPE szybkozłącze plus (pełny trzpień HOPPE), rozety przyklamkowe ze stali szlachetnej z czopami stabilizującymi, montaż bez użycia wkrętów.

klamki TUPAI



CHROM BŁYSZCZĄCY



CHROM SZCZOTKOWANY



TYTAN



NIKIEL SZCZOTKOWANY



KLAMKA DO SKRZYDEŁ PŁYTOWYCH, RAMIAKOWYCH I HYBRYDOWYCH
klamki nie można stosować do skrzydeł płytowych z ościeżnicą nakładkową, patrz str. 100

| | HOPPE | | | | TUPAI | | | |
|-------------------------------|------------------------|------------------------|-------------------------|--------------------------|--------------------------|--------------------------|--------------------------|--------------------------|
| | DUBLIN | | | STOCKHOLM | CHROM BŁYSZCZĄCY | CHROM SZCZOTKOWANY | TYTAN | NIKIEL SZCZOTKOWANY |
| | F1 NATURALNE ALUMINIUM | F249 CHROM BŁYSZCZĄCY | F94 CHROM SATYNOWANY | F69 STAL SZLACHETNA | | | | |
| klamka bez rozety | 50,00 zł* / 61,50 zł** | 60,00 zł* / 73,80 zł** | 70,00 zł* / 86,10 zł** | 95,00 zł* / 116,85 zł** | 125,00 zł* / 153,75 zł** | 125,00 zł* / 153,75 zł** | 125,00 zł* / 153,75 zł** | 125,00 zł* / 153,75 zł** |
| klamka z rozetą na wkładkę PZ | 55,00 zł* / 67,65 zł** | 65,00 zł* / 80,00 zł** | 75,00 zł* / 92,25 zł** | 120,00 zł* / 147,60 zł** | 140,00 zł* / 172,20 zł** | 140,00 zł* / 172,20 zł** | 140,00 zł* / 172,20 zł** | 140,00 zł* / 172,20 zł** |
| klamka z rozetą na klucz OB | 55,00 zł* / 67,65 zł** | 65,00 zł* / 80,00 zł** | 75,00 zł* / 92,25 zł** | 120,00 zł* / 147,60 zł** | 140,00 zł* / 172,20 zł** | 140,00 zł* / 172,20 zł** | 140,00 zł* / 172,20 zł** | 140,00 zł* / 172,20 zł** |
| klamka z rozetą WC | 75,00 zł* / 92,25 zł** | 80,00 zł* / 98,40 zł** | 95,00 zł* / 116,85 zł** | 185,00 zł* / 227,55 zł** | 155,00 zł* / 190,65 zł** | 155,00 zł* / 190,65 zł** | 155,00 zł* / 190,65 zł** | 155,00 zł* / 190,65 zł** |

* CENA NETTO, ** CENA BRUTTO

klamka ERKADO BONN i ESSEN **NOWOŚĆ**



klamka BONN: 110,00 zł* / 135,30 zł**
rozeta BONN: 50,00 zł* / 61,50 zł**

KLAMKA DO SKRZYDEŁ HERSE, HERSE LUX, HERSE MAX I P.POŻ LEDA **NOWOŚĆ**



klamka ESSEN: 70,00 zł* / 86,10 zł**
rozeta ESSEN: 25,00 zł* / 30,75 zł**

klamki SIMPLE **NOWOŚĆ**



klamka SIMPLE NIKIEL SZYLD NA KLUCZ 30,00 zł* / 36,90 zł**
klamka SIMPLE NIKIEL SZYLD DO WC 35,00 zł* / 43,05 zł**
klamka SIMPLE NIKIEL SZYLD NA WKŁADKĘ 30,00 zł* / 36,90 zł**
klamka SIMPLE NIKIEL SZYLD 30,00 zł* / 36,90 zł**



klamka SIMPLE PATYN SZYLD NA KLUCZ 35,00 zł* / 43,05 zł**
klamka SIMPLE PATYN SZYLD DO WC 30,00 zł* / 36,90 zł**
klamka SIMPLE PATYN SZYLD NA WKŁADKĘ 30,00 zł* / 36,90 zł**
klamka SIMPLE PATYN SZYLD 30,00 zł* / 36,90 zł**

KLAMKA DO SKRZYDEŁ PŁYTOWYCH, RAMIAKOWYCH I HYBRYDOWYCH
klamkę zalecamy stosować do skrzydeł płytowych z ościeżnicą nakładkową, patrz str. 100.

klamki AXA **do wyczerpania zapasów**

klamka AXA: 100,00 zł* / 123,00 zł**
rozeta AXA: 40,00 zł* / 49,20 zł**

KLAMKA DO SKRZYDEŁ PŁYTOWYCH, RAMIAKOWYCH I HYBRYDOWYCH
klamkę zalecamy stosować do skrzydeł płytowych z ościeżnicą nakładkową, patrz str. 100



KOLOR F1 KOLOR F3 KOLOR F9 KOLOR INOX KOLOR F4

* CENA NETTO, ** CENA BRUTTO

WENTYLACJA



Tuleje tworzywowe do drzwi płytowych Tuleje tworzywowe drewnopodobne do drzwi ramiakowych STILE i TWIN Tuleje metalowe kwadratowe i okrągłe do drzwi ramiakowych STILE i TWIN

Kratki

SKRACANIE SKRZYDEŁ

Istnieje możliwość skrócenia skrzydeł, we własnym zakresie, maksymalnie do 50 mm lub do 80 mm w skrzydłach serii HERSE SET (jeśli nie zostały fabrycznie podcięte) oraz w skrzydłach płytowych tylko przy fabrycznie zamontowanej dodatkowej belce dolnej. (UWAGA: nie można skraćć skrzydeł FRAGI, drzwi dwuskrzydłowych i przeciwpożarowych, skrzydeł bezfelcowych do systemów przesuwanych oraz drzwi szklanych GRAF).

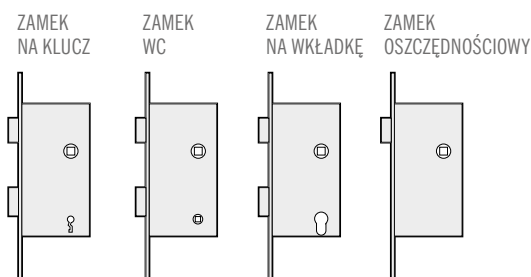


podcięcie wentylacyjne

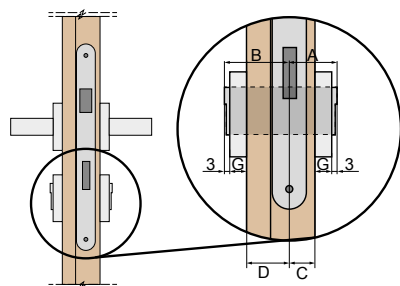
| SZEROKOŚĆ SKRZYDŁA | SZEROKOŚĆ PODCIĘCIA (mm) | WYSOKOŚĆ PODCIĘCIA (mm) |
|--------------------|--------------------------|-------------------------|
| „60” | 320 | 32 |
| „70” | 420 | 32 |
| „80” | 520 | 32 |
| „90” | 620 | 32 |
| „100” | 720 | 32 |

OKUCIA

ZAMKI ZASUWKOWE



DOBÓR WKŁADKI PATENTOWEJ DO DRZWI WEWNĘTRZNYCH

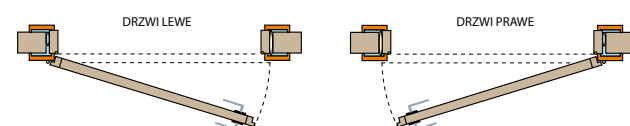


Przykładowe obliczenie rozmiaru wkładki dla drzwi płytowych i ramiakowych (40mm) przy grubości szyldu G = 7 mm
 $A/B = (C+G+3) / (D+G+3)$
 $A/B = (15+7+3) / (25+7+3)$
 $A/B = 25/35$

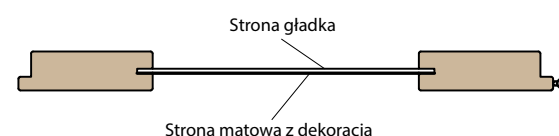
| RODZAJ DRZWI | GRUBOŚĆ SKRZYDŁA | PROPORCJA USTAWIENIA ZAMKA W DRZWIACH (C/D) | ZALECANY WYMIAR WKŁADKI (A/B)* | CENA |
|-----------------------------------|------------------|---|--------------------------------|------------------------|
| PLYTOWE, RAMIAKOWE (PRZYLGOWE) | 40 mm | 15/25 | 26/36 | 25,00 zł* / 30,75 zł** |
| PLYTOWE, RAMIAKOWE (BEZPRZYLGOWE) | 40 mm | 20/20 | 30/30 | 25,00 zł* / 30,75 zł** |
| HYBRYDOWE (PRZYLGOWE) | 42 mm | 15/27 | 26/36 | 25,00 zł* / 30,75 zł** |
| HERSE | 46 mm | 15/31 | 26/41 | 25,00 zł* / 30,75 zł** |
| LEDA EI 30 | 50 mm | 19/31 | 30/40 | 30,00 zł* / 36,90 zł** |
| LEDA EI 60 | 60 mm | 19/41 | 30/50 | 30,00 zł* / 36,90 zł** |

* Zalecany wymiar wkładki dla szyldu grubości 7 mm i luzie od 2 mm do 4 mm

KIERUNKI OTWIERANIA DRZWI



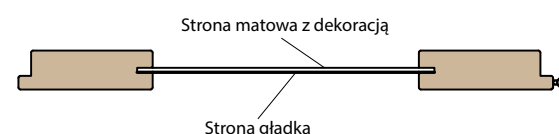
SZKLENIE STANDARDOWE „AWERS”



SZYBA KLEJONA VSG 221, 331, 441 MLECZNA do drzwi ramiakowych STILE i TWIN



SZKLENIE NA ZAMÓWIENIE „REWERS”



ELEKTROZACZEP

(dostępny w ościeżnicy stałej i regulowanej do skrzydeł przylgowych patrz str. 102 i 103)



Dostępne rodzaje elektrozaczepów:
 – podstawowy 12 V – z wyłącznikiem 24 V
 – podstawowy 24 V – rewersyjny 12 V
 – z wyłącznikiem 12 V – rewersyjny 24 V

PODSTAWOWY – cały czas zamknięty, a podczas podania napięcia zostaje otwarty

Z WYŁĄCZNIKIEM – działa jak podstawowy ale ma możliwość wyłączenia przesuwając zapadkę

REWERSYJNY – podanie napięcia powoduje zamknięcie, brak napięcia otwarcie

OSŁONKI NA ZAWIASY

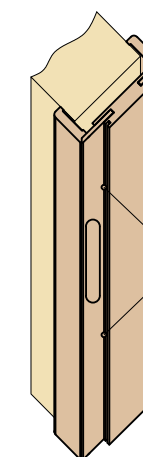
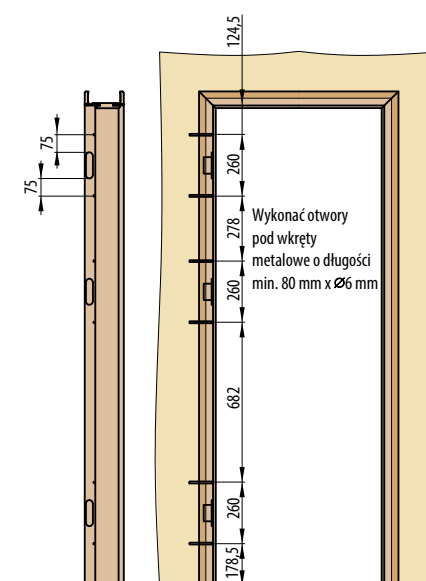


złota, chrom połysk, chrom mat, patyna

Wymiary osłonek:

– średnica zewnętrzna 17 mm
 – średnica wewnętrzna 15 mm
 – długość 45 mm


DYBLOWANIE OŚCIEŻNICY do skrzydeł bezprzylgowych



Podczas montażu ościeżnicy, oprócz pianki montażowej po stronie zawiasów wymagane jest użycie kotew montażowych.

Otwory pod wkręty wykonać pod uszczelką tak, aby założenie uszczelki je zamaskowało

OKUCIA BEZPRZYLGOWE



zawias ukryty

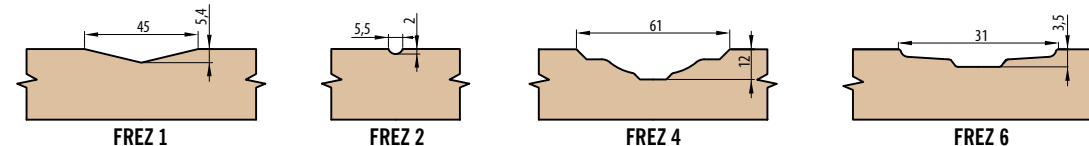
zamek magnetyczny



zaczep zamka magnetycznego z regulacją

zlicowane skrzydło z ościeżnicą

FREZOWANIA W SKRZYDŁACH HERSE I HYBRYDOWYCH TWIN



| Model | RODZAJ FREZOWANIA DRZWI HYBRYDOWYCH | | | | | | |
|-------|-------------------------------------|--------|--------|---------|--------|--------|-------|
| | BOSTON | DALLAS | MESA | MONTANA | NEVADA | OMAHA | TAMPA |
| 1 | – | FREZ 4 | FREZ 2 | FREZ 1 | FREZ 2 | FREZ 4 | – |
| 2 | – | FREZ 4 | FREZ 2 | FREZ 2 | FREZ 2 | FREZ 4 | – |
| 3 | – | FREZ 4 | FREZ 2 | FREZ 2 | FREZ 2 | FREZ 4 | – |
| 4 | – | FREZ 4 | FREZ 2 | FREZ 2 | FREZ 2 | FREZ 4 | – |
| 5 | – | FREZ 4 | FREZ 2 | FREZ 2 | FREZ 2 | FREZ 4 | – |
| 6 | – | FREZ 4 | – | FREZ 2 | FREZ 2 | FREZ 4 | – |
| 7 | – | FREZ 4 | – | FREZ 2 | – | – | – |
| 8 | – | FREZ 4 | – | FREZ 1 | – | – | – |
| 9 | – | – | – | – | – | – | – |

| RODZAJ FREZOWANIA DRZWI HERSE MAX | | | | | | | |
|-----------------------------------|--------------|--------------|--------------|--------------|--------------|--------------|--------------|
| HERSE MAX 1 | HERSE MAX 2 | HERSE MAX 3 | HERSE MAX 4 | HERSE MAX 5 | HERSE MAX 6 | HERSE MAX 7 | HERSE MAX 8 |
| FREZ 6 | FREZ 6 | FREZ 6 | FREZ 6 | FREZ 6 | FREZ 6 | FREZ 6 | FREZ 6 |
| HERSE MAX 9 | HERSE MAX 10 | HERSE MAX 11 | HERSE MAX 12 | HERSE MAX 13 | HERSE MAX 14 | HERSE MAX 15 | HERSE MAX 16 |
| FREZ 6 | FREZ 6 | FREZ 6 | FREZ 6 | FREZ 1 | FREZ 2 | FREZ 6 | FREZ 6 |
| HERSE MAX 17 | HERSE MAX 18 | HERSE MAX 19 | HERSE MAX 20 | HERSE MAX 21 | HERSE MAX 22 | | |
| FREZ 2 | FREZ 2 | FREZ 2 | FREZ 6 | FREZ 6 | FREZ 2 | | |

* CENA NETTO, ** CENA BRUTTO

SYSTEM PRZESUWNY

NAŚCIENNY

■ SYSTEM PRZESUWNY NAŚCIENNY:

| | |
|-----------------|--------------------------|
| POJEDYNCZY SP1N | 270,00 zł* / 332,10 zł** |
| PODWÓJNY SP2N | 540,00 zł* / 664,20 zł** |

CENA ZAWIERA:

- Szynę aluminiową wraz z maskownicą w kolorze skrzydła o długości:
 - 200 cm do skrzydła „90”, „100”
 - 180 cm do skrzydła „80”
 - 150 cm do skrzydła „70”, „60”

■ Dostępne konfiguracje systemów naściennych przesuwnych:

- szyna wraz z maskownicą
- szyna wraz z maskownicą + odbój z uszczelką (tylko do SP1N)
- szyna wraz z maskownicą + ościeznica tunel
- szyna wraz z maskownicą + ościeznica tunel + odbój z uszczelką (tylko do SP1N)

■ AKCESORIA ZA DOPŁATĄ

- ościeznica regulowana typu „tunel” w cenie ościeżnicy regulowanej**
- zamek hakowy z okuciami** 120,00 zł* / 147,60 zł**
opcja tylko dla systemu pojedynczego
- pochwyty owalny lub okrągły** w kolorach srebrny albo złoty
komplet pochwyty składa się z dwóch sztuk
18,00 zł* / 22,14 zł** za sztukę
- synchronizacja** 200,00 zł* / 246,00 zł**
jednoczesne otwieranie lub zamykanie dwóch skrzydeł
następuje tylko za pomocą jednego skrzydła dotyczy tylko SP2N
- domykacz** 100,00 zł* / 123,00 zł**
samoczynne domykanie skrzydła w końcowej fazie zamknięcia
dotyczy tylko SP1N



Odcień pochwyty srebrnego istotnie różni się od srebrnego pochwyty zamka hakowego



W skład zamka hakowego wchodzi dwa srebrne uchwyty

Nie ma możliwości wykonania podcięcia w skrzydle bezfelcowym do systemu przesuwne naściennego.

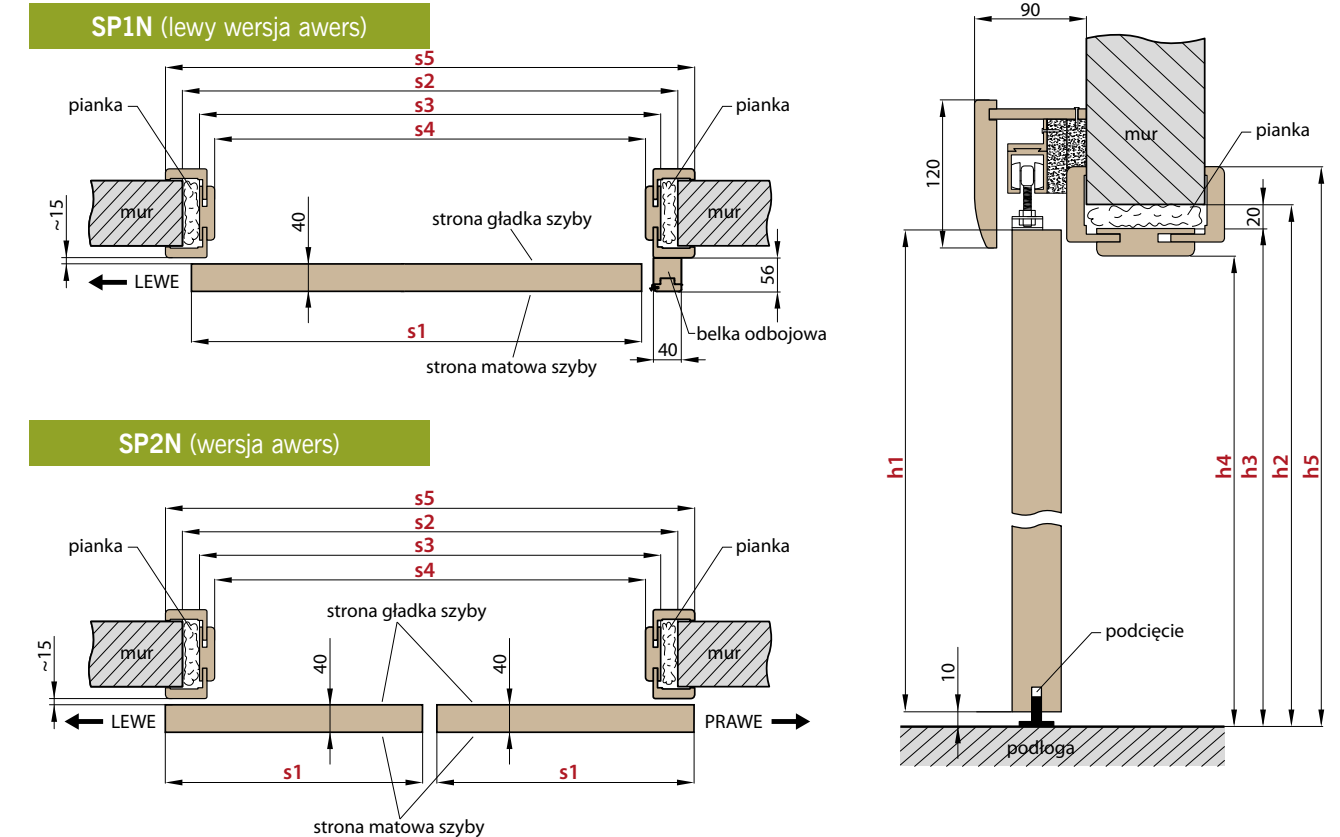
| PRZYKŁADOWA KALKULACJA CENY PEŁNEGO POJEDYNCZEGO SYSTEMU PRZESUWNEGO NAŚCIENNEGO | | |
|--|---------------|----------------------------|
| MODEL DRZWI | ROZMIAR | CENA NETTO / ** |
| skrzydło bezfelcowe Samun | „80” | 358,00 zł* / 440,34 zł** |
| maskownica z szyną aluminiową | 180 cm | 270,00 zł* / 332,10 zł** |
| ościeznica tunel | np. 80-120 mm | 195,00 zł* / 239,85 zł** |
| odbój z uszczelką | - | 80,00 zł* / 98,40 zł** |
| zamek hakowy | - | 120,00 zł* / 147,60 zł** |
| razem | | 1023,00 zł* / 1258,29 zł** |

| | SYSTEM PRZESUWNY NAŚCIENNY Z ZABUDOWĄ OŚCIEŻA | | | | | | | | | |
|---|---|------|------|------|-------|---------------------|---------|---------|---------|----------|
| | DRZWI JEDNOSKRZYDŁOWE | | | | | DRZWI DWUSKRZYDŁOWE | | | | |
| | „60” | „70” | „80” | „90” | „100” | „60” x2 | „70” x2 | „80” x2 | „90” x2 | „100” x2 |
| s1 Szerokość skrzydła | 644 | 744 | 844 | 944 | 1044 | 1288 | 1488 | 1688 | 1888 | 2088 |
| s2 Szerokość otworu w murze | 686 | 786 | 886 | 986 | 1086 | 1286 | 1486 | 1686 | 1886 | 2086 |
| s3 Szerokość zewnętrzna ościeżnicy | 646 | 746 | 846 | 946 | 1046 | 1246 | 1446 | 1646 | 1846 | 2046 |
| s4 Szerokość w świetle ościeżnicy | 602 | 702 | 802 | 902 | 1002 | 1202 | 1402 | 1602 | 1802 | 2002 |
| s5 Szerokość krycia ościeżnicy | 744 | 844 | 944 | 1044 | 1144 | 1344 | 1544 | 1744 | 1944 | 2144 |
| h1 Wysokość skrzydła | 2030 | 2030 | 2030 | 2030 | 2030 | 2030 | 2030 | 2030 | 2030 | 2030 |
| h2 Wysokość otworu w murze | 2060 | 2060 | 2060 | 2060 | 2060 | 2060 | 2060 | 2060 | 2060 | 2060 |
| h3 Wysokość zewnętrzna ościeżnicy | 2040 | 2040 | 2040 | 2040 | 2040 | 2040 | 2040 | 2040 | 2040 | 2040 |
| h4 Wysokość w świetle ościeżnicy | 2018 | 2018 | 2018 | 2018 | 2018 | 2018 | 2018 | 2018 | 2018 | 2018 |
| h5 Wysokość krycia ościeżnicy | 2089 | 2089 | 2089 | 2089 | 2089 | 2089 | 2089 | 2089 | 2089 | 2089 |

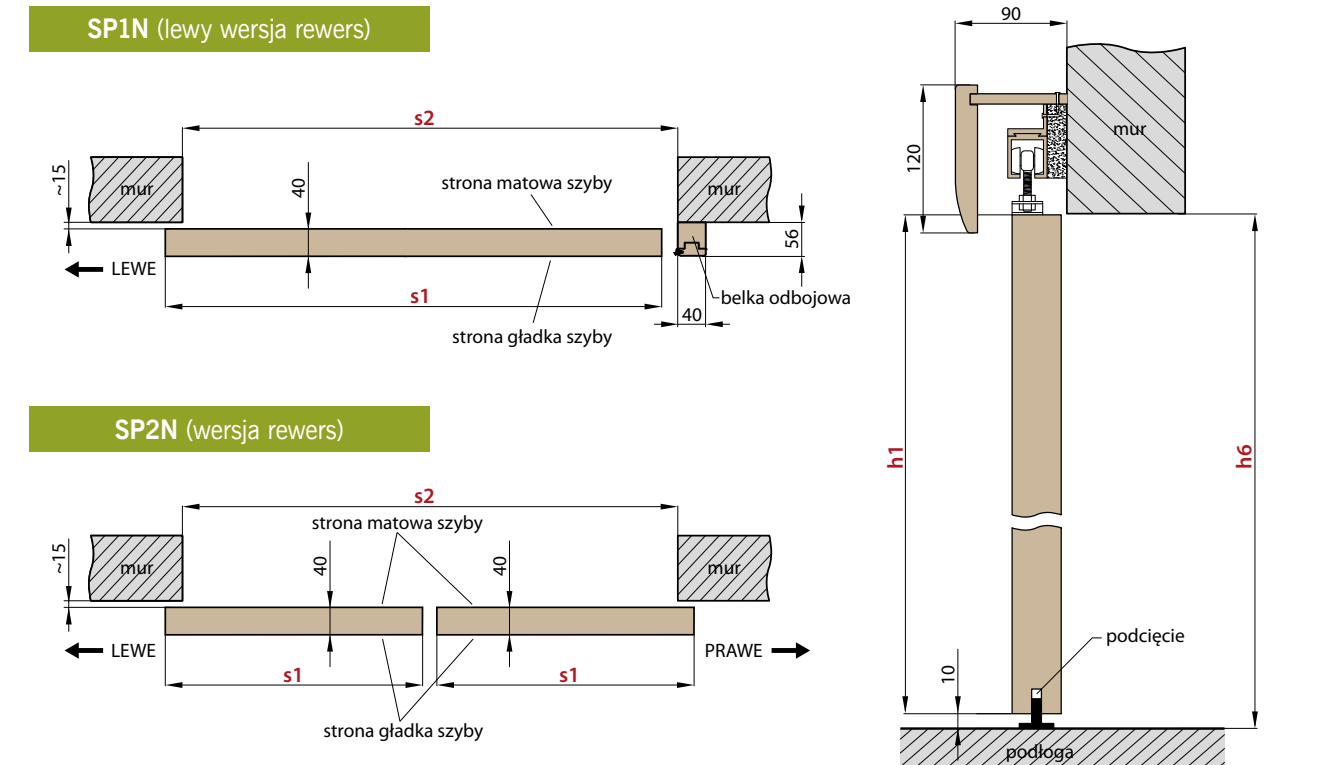
| | SYSTEM PRZESUWNY NAŚCIENNY BEZ ZABUDOWY OŚCIEŻA | | | | | | | | | |
|------------------------------------|---|------|------|------|-------|---------------------|---------|---------|---------|----------|
| | DRZWI JEDNOSKRZYDŁOWE | | | | | DRZWI DWUSKRZYDŁOWE | | | | |
| | „60” | „70” | „80” | „90” | „100” | „60” x2 | „70” x2 | „80” x2 | „90” x2 | „100” x2 |
| s1 Szerokość skrzydła | 644 | 744 | 844 | 944 | 1044 | 1288 | 1488 | 1688 | 1888 | 2088 |
| s2 Szerokość otworu w murze | 602 | 702 | 802 | 902 | 1002 | 1202 | 1402 | 1602 | 1802 | 2002 |
| h1 Wysokość skrzydła | 2030 | 2030 | 2030 | 2030 | 2030 | 2030 | 2030 | 2030 | 2030 | 2030 |
| h6 Wysokość otworu w murze | 2020 | 2020 | 2020 | 2020 | 2020 | 2020 | 2020 | 2020 | 2020 | 2020 |

* CENA NETTO, ** CENA BRUTTO

■ SYSTEM PRZESUWNY NAŚCIENNY Z ZABUDOWĄ OŚCIEŻA



■ SYSTEM PRZESUWNY NAŚCIENNY BEZ ZABUDOWY OŚCIEŻA



SYSTEMY PRZESUWNE

SYSTEMY PRZESUWNE

CHOWANE W ŚCIANĘ

■ ERKADO posiada w swojej ofercie następujące rodzaje systemów chowanych w ścianę:

| ZABUDOWA TUNELOWA | | |
|--------------------------|---|--|
| SP1C.100 | SYSTEM PRZESUWNY POJEDYNCZY CHOWANY W ŚCIANĘ DO KASETY 100 dostępny tylko dla skrzydeł ramiakowych STILE i modelu UNO pełne | cena tunelu – 350,00 zł* / 430,50 zł** |
| SP2C.100 | SYSTEM PRZESUWNY PODWÓJNY CHOWANY W ŚCIANĘ DO KASETY 100 dostępny tylko dla skrzydeł ramiakowych STILE i modelu UNO pełne | cena tunelu – 455,00 zł* / 559,65 zł** |
| SP1C.125 | SYSTEM PRZESUWNY POJEDYNCZY CHOWANY W ŚCIANĘ DO KASETY 125 | cena tunelu – 350,00 zł* / 430,50 zł** |
| SP2C.125 | SYSTEM PRZESUWNY PODWÓJNY CHOWANY W ŚCIANĘ DO KASETY 125 | cena tunelu – 455,00 zł* / 559,65 zł** |
| SP1C100.ZN SP1C125.ZN | SYSTEM PRZESUWNY POJEDYNCZY CHOWANY DO ZABUDOWY NAŚCIENNEJ DO KASETY 125 i 100 – wg. zakresu muru podstawowego (tabelka obok) + 350 zł* / 430,50 zł** | cena tunelu |
| SP2C100.ZN SP2C125.ZN | SYSTEM PRZESUWNY PODWÓJNY CHOWANY DO ZABUDOWY NAŚCIENNEJ DO KASETY 125 i 100 – wg. zakresu muru podstawowego (tabelka obok) + 30% + 455,00 zł* / 559,65 zł** | cena tunelu |

■ W standardowy skład systemu pojedynczego/podwójnego chowanego w ścianę wchodzi następujące elementy:

- kasetka aluminiowa [LEON] SP1 – cena kasetki do systemu pojedynczego 720,00 zł* / 885,60 zł**
- kasetka aluminiowa [LEON] SP2 – cena kasetki do systemu podwójnego 1440,00 zł* / 1771,20 zł**
- skrzydło drzwiowe bezfelcowe / dwa skrzydła bezfelcowe – cena standardowego skrzydła / cena dwóch skrzydeł
- zabudowa tunelowa – cena patrz powyżej

CENA SYSTEMU PRZESUWNEGO = CENA SKRZYDŁA + CENA KASETY ALUMINIOWEJ + CENA ZABUDOWY TUNELOWEJ

■ AKCESORIA ZA DOPLATĄ

| | |
|---|-------------------------------------|
| zamek hakowy z okuciami dostępne tylko dla: SP1C.100, SP1C.125, SP1C100.ZN i SP1C125.ZN | 120,00 zł* / 147,60 zł** |
| pochwyt owalny lub okrągły w kolorach: srebrny lub złoty dostępne dla SP1C.100, SP2C.100, SP1C.125, SP2C.125, SP1C100.ZN, SP1C125.ZN, SP2C100.ZN, SP2C125.ZN kpl. pochwytów składa się z dwóch szt. | 18,00 zł* / 22,14 zł** cena za szt. |
| synchronizacja jednoczesne otwieranie lub zamykanie dwóch skrzydeł następuje tylko za pomocą jednego skrzydła dostępna tylko dla: SP2C.100, SP2C100.ZN i SP2C125.ZN | 200,00 zł* / 246,00 zł** |
| domykacz samoczynne domykanie skrzydła w końcowej fazie zamknięcia dostępny tylko do SP1C.100, SP1C125, SP1C100.ZN i SP1C125.ZN | 100,00 zł* / 123,00 zł** |

■ POCHWYTY OKRĄGŁE



ZŁOTY

SREBRNY

■ POCHWYTY OWALNE



SREBRNY

ZŁOTY

Odcień pochwytu srebrnego istotnie różni się od srebrnego pochwytu zamka hakowego

■ ZAMEK HAKOWY
POCHWYT OWALNY



■ ZAMEK HAKOWY
POCHWYT OKRĄGŁY



W skład zamka hakowego wchodzi dwa srebrne pochwytami

| Zakres regulacji podstawowego muru min.-max (mm) | ZABUDOWA PODSTAWOWEGO MURU W SYSTEMIE SP1C100.ZN i SP1C125.ZN | | |
|--|---|--|--|
| | PLYTOWE SOFT Cena | RAMIAKOWE STILE GREKO, PLYTOWE SOFT GREKO Cena | RAMIAKOWE STILE CPL, PLYTOWE STANDARD CPL Cena |
| 65-85; 85-105; 105-125 | 195,00 zł* / 239,85 zł** | 210,00 zł* / 258,30 zł** | 235,00 zł* / 289,05 zł** |
| 125-145; 145-165; 165-185; | 219,00 zł* / 269,37 zł** | 234,00 zł* / 287,82 zł** | 259,00 zł* / 318,57 zł** |
| 185-205; 205-225; 225-245 | 234,00 zł* / 287,82 zł** | 249,00 zł* / 306,27 zł** | 274,00 zł* / 337,02 zł** |
| 245-265; 265-285 | 249,00 zł* / 306,27 zł** | 264,00 zł* / 324,72 zł** | 289,00 zł* / 355,47 zł** |
| 285-305; 305-325 | 302,00 zł* / 371,46 zł** | 317,00 zł* / 389,91 zł** | 342,00 zł* / 420,66 zł** |
| 325-345; 345-365 | 355,00 zł* / 436,65 zł** | 370,00 zł* / 455,10 zł** | 395,00 zł* / 485,85 zł** |
| 365-385; 385-405 | 385,00 zł* / 473,55 zł** | 400,00 zł* / 492,00 zł** | 425,00 zł* / 522,75 zł** |

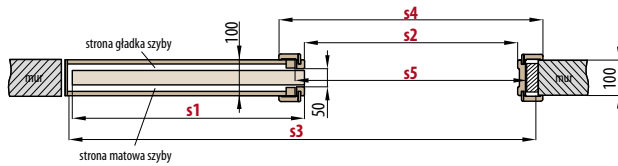


SYSTEMY POJEDYNCZE

CHOWANE W ŚCIANĘ

SP1C.100 (lewy szklenie awers)

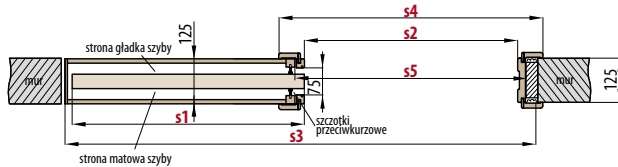
- zakres stały 100 mm
grubość kasety przed zabudową płytami G/K - 75 mm



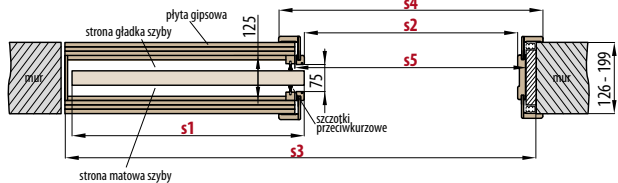
Tylko do modelu UNO PEŁNE oraz skrzydeł ramiakowych STILE z wyłączeniem modelu DALIA

SP1C.125 (lewy szklenie awers)

- zakres stały 125 mm
grubość kasety przed zabudową płytami G/K - 100 mm



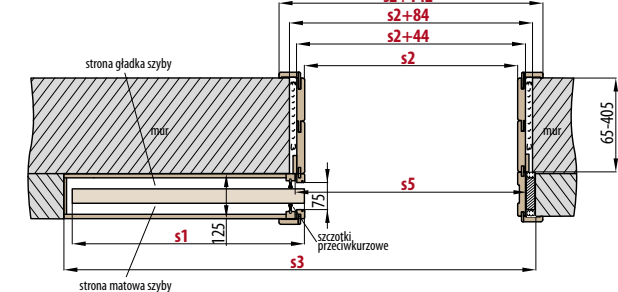
- zakres zmienny 126 - 199 mm
grubość kasety przed zabudową płytami G/K - 100 mm



Pióro kątownika jest docinane do wymaganego zakresu indywidualnie przez Klienta

SP1C125.ZN (lewy szklenie awers)

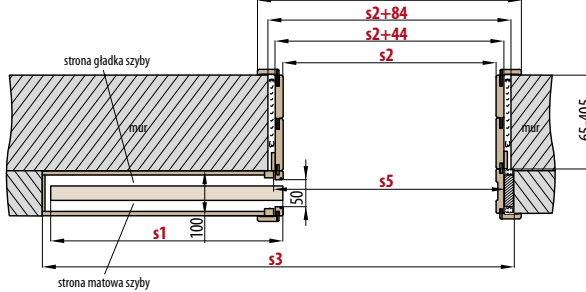
- zakres zabudowy muru podstawowego od 65-85; 85-105; ... 385-405



Zakres nie obejmuje zabudowy kasety 125

SP1C100.ZN (lewy szklenie awers) **NOWOŚĆ**

- zakres zabudowy muru podstawowego od 65-85; 85-105; ... 385-405



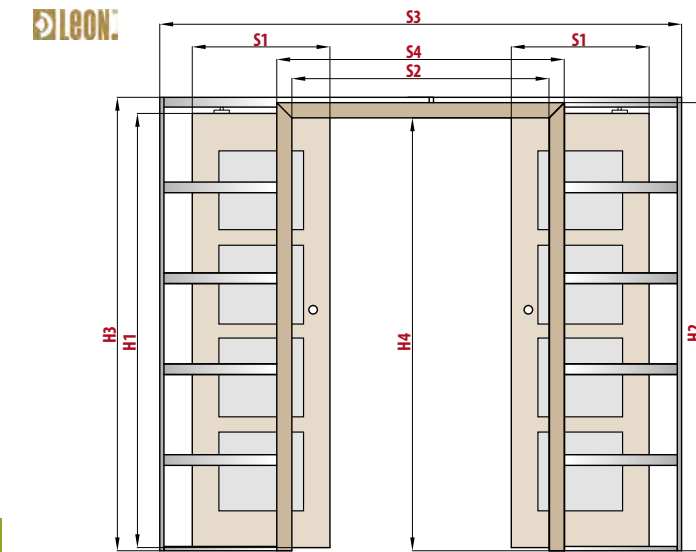
Zakres nie obejmuje zabudowy kasetą 100. System można stosować tylko do modelu UNO PEŁNE oraz skrzydeł ramiakowych STILE z wyłączeniem modelu DALIA

SYSTEMY PRZESUWNE POJEDYŃCZE I PODWÓJNE CHOWANE W ŚCIANĘ

| | „60” | „70” | „80” | „90” | „100” | 2 x „60” | 2 x „70” | 2 x „80” | 2 x „90” | 2 x „100” |
|-----------------------------------|------|------|------|------|-------|----------|----------|----------|----------|-----------|
| s1 Szerokość drzwi | 644 | 744 | 844 | 944 | 1044 | 644 | 744 | 844 | 944 | 1044 |
| s2 Szerokość w świetle ościeżnicy | 602 | 702 | 802 | 902 | 1002 | 1202 | 1402 | 1602 | 1802 | 2002 |
| s3 Szerokość kasety | 1318 | 1518 | 1718 | 1918 | 2118 | 2538 | 2938 | 3338 | 3738 | 4138 |
| s4 Szerokość krycia ościeżnicy | 744 | 844 | 944 | 1044 | 1144 | 1344 | 1544 | 1744 | 1944 | 2144 |
| s5 Szerokość otworu w kasecie | 655 | 755 | 855 | 955 | 1055 | 1255 | 1455 | 1655 | 1855 | 2055 |
| h1 Wysokość drzwi | 2030 | 2030 | 2030 | 2030 | 2030 | 2030 | 2030 | 2030 | 2030 | 2030 |
| h2 Wysokość krycia ościeżnicy | 2092 | 2092 | 2092 | 2092 | 2092 | 2092 | 2092 | 2092 | 2092 | 2092 |
| h3 Wysokość kasety | 2115 | 2115 | 2115 | 2115 | 2115 | 2115 | 2115 | 2115 | 2115 | 2115 |
| h4 Wysokość w świetle ościeżnicy | 2021 | 2021 | 2021 | 2021 | 2021 | 2021 | 2021 | 2021 | 2021 | 2021 |

SYSTEMY PODWÓJNE

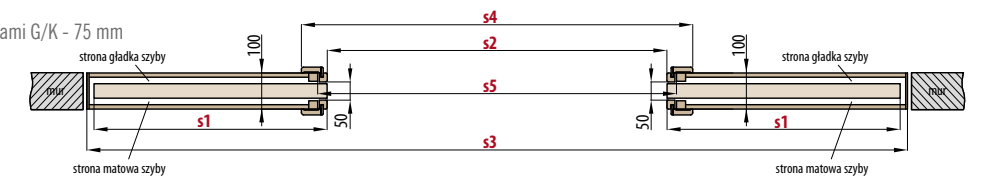
CHOWANE W ŚCIANĘ



SP2C.100 (szklenie awers)

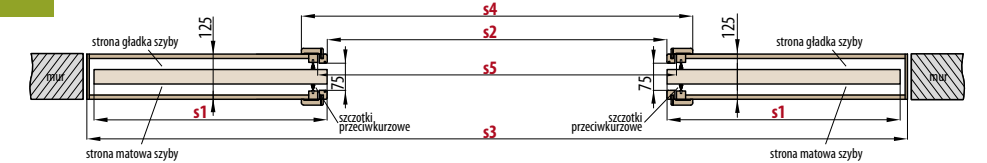
- zakres stały 100 mm
grubość kasety przed zabudową płytami G/K - 75 mm

Tylko do modelu UNO oraz skrzydeł ramiakowych STILE z wyłączeniem modelu DALIA



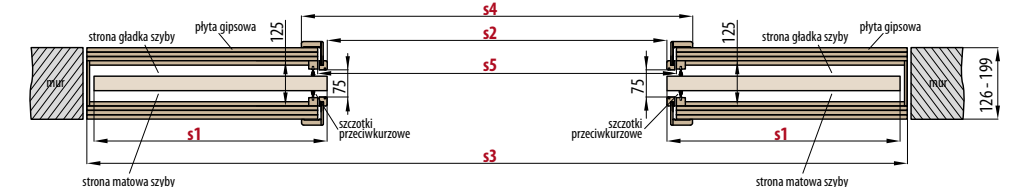
SP2C.125 (szklenie awers)

- zakres stały 125 mm
grubość kasety przed zabudową płytami G/K - 100 mm



- zakres zmienny 126 - 199 mm
grubość kasety przed zabudową płytami G/K - 100 mm

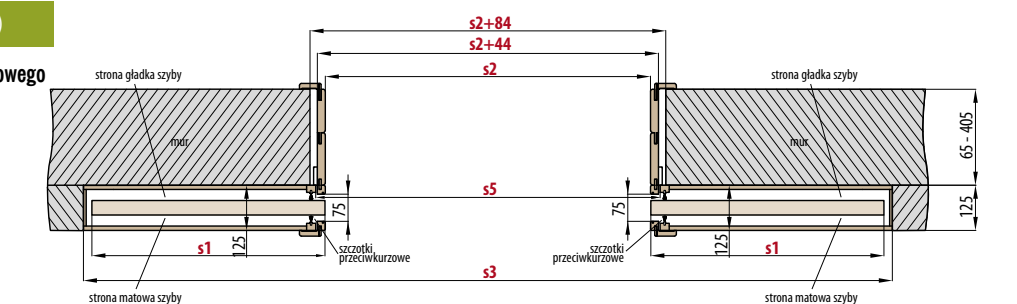
Pióro kątownika jest docinane do wymaganego zakresu indywidualnie przez Klienta



SP2C125.ZN (szklenie awers)

- zakres zabudowy muru podstawowego od 65-85; 85-105; ... 385-405

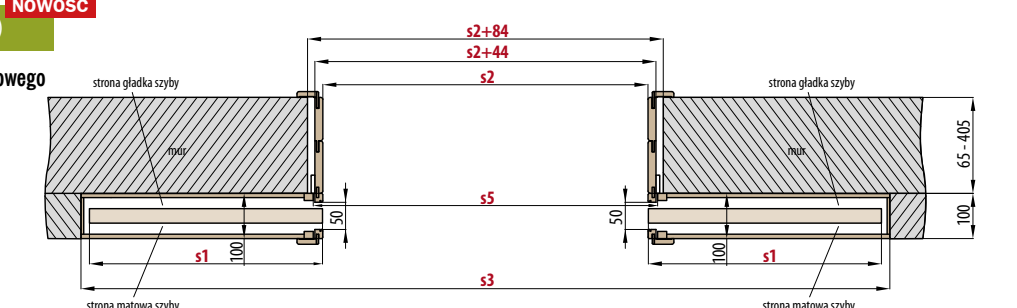
Zakres nie obejmuje zabudowy kasety 125



SP2C100.ZN (szklenie awers) **NOWOŚĆ**

- zakres zabudowy muru podstawowego od 65-85; 85-105; ... 385-405

Zakres nie obejmuje zabudowy kasetą 100. System można stosować tylko do modelu UNO PEŁNE oraz skrzydeł ramiakowych STILE z wyłączeniem modelu DALIA



Praktyczne informacje:

DD – drzwi dwuskrzydłowe

- W drzwiach dwuskrzydłowych występuje za dopłatą wypełnienie płytą homalight.
- Drzwi dwuskrzydłowe wykonywane są na bazie dostępnych modeli drzwi jednoskrzydłowych płytowych, ramiakowych STILE oraz TWIN w odpowiadających im cechach: kolor, wykończenie (standard, soft), szklenie itd.
- Skrzydło bierne jest wyposażone w zasuwki drzwiowe.
- Skrzydło bierne poniżej szerokości „60” występuje tylko jako pełne gładkie – dostawka (patrz rysunek poniżej).
- Dostawki są dostępne wyłącznie z wypełnieniem plaster miodu i usłojeniem pionowym.
- Skrzydło czynne i bierne (oprócz technologii TWIN) wyposażone są w listwy przymykowe.
- Drzwi dwuskrzydłowe w technologii TWIN oraz bezprzylgowej dostępne są wyłącznie z zamkiem magnetycznym.
- Drzwi dwuskrzydłowe bezprzylgowe występują tylko z ościeżnicą regulowaną.

Cena drzwi dwuskrzydłowych:

- PŁYTOWE SOFT i STANDARD CPL: SKRZYDŁO CZYNNE **60 70 80 90 100** + SKRZYDŁO BIERNE **60 70 80 90***
- RAMIAKOWE STILE: SKRZYDŁO CZYNNE **60 70 80 90 100** + SKRZYDŁO BIERNE **60 70 80 90***
- HYBRYDOWE TWIN: SKRZYDŁO CZYNNE **60 70 80 90 100** + SKRZYDŁO BIERNE **60 70 80 90***

* Nie dotyczy drzwi bezprzylgowych

cena drzwi dwuskrzydłowych z listwą przymykową

=

cena skrzydła x 2

+

listwy przymykowe
80,00 zł* / 98,40 zł**

- PŁYTOWE SOFT i STANDARD CPL: SKRZYDŁO CZYNNE **60 70 80 90 100** + DOSTAWKI BIERNE PEŁNE GŁADKIE **30 40 50**
- RAMIAKOWE STILE: SKRZYDŁO CZYNNE **60 70 80 90 100** + DOSTAWKA BIERNA PEŁNA GŁADKA **40**
- HYBRYDOWE TWIN: SKRZYDŁO CZYNNE **60 70 80 90 100** + DOSTAWKA BIERNA PEŁNA GŁADKA **40**

cena drzwi dwuskrzydłowych z dostawką i listwą przymykową

=

cena skrzydła

+

dostawka pełna z listwami przymykowymi
300,00 zł* / 369,00 zł**

- DOSTAWKA BIERNA PEŁNA GŁADKA występuje w szerokościach **30 40 50** dla drzwi płytowych tylko w technologii STANDARD lub STANDARD CPL oraz w szerokości **40** dla drzwi ramiakowych STILE i i hybrydowych TWIN

Cena ościeznicy stałej i regulowanej do drzwi dwuskrzydłowych + 30%

Dostępne szerokości skrzydeł:

PŁYTOWE SOFT i STANDARD CPL DWUSKRZYDŁOWE od „120” do „190”** oraz kombinacje z dostawką pełną gładką

60 + 30* **70 + 30*** **80 + 30*** **90 + 30*** **100 + 30***
60 + 40* **70 + 40*** **80 + 40*** **90 + 40*** **100 + 40***
60 + 50* **70 + 50*** **80 + 50*** **90 + 50*** **100 + 50***

RAMIAKOWE STILE, STILE CPL oraz HYBRYDOWE TWIN DWUSKRZYDŁOWE od „120” do „190”** oraz kombinacje z dostawką płytową pełną gładką

60 + 40 **70 + 40** **80 + 40** **90 + 40** **100 + 40**

* Dostawka dostępna tylko w technologii standard jako pełna gładka
 ** Do „180” dla bezprzylgowych

TUNELE REGULOWANE

OŚCIEŻNICE TUNEL

Ościeżnica tunel to ościeżnica regulowana bądź stała nie posiadająca żadnych okuć. Składa się z belki górnej i dwóch belek pionowych. Może być ona stosowana do wykończenia otworów drzwiowych jako element zabezpieczenia rogów ścian jednak przeważnie jest stosowana w celach estetycznych jako dekoracja wnętrza danego pomieszczenia. Ościeżnice regulowane przylgowe i stałe przylgowe typu tunel są stosowane również w systemach przesuwnych ERKADO. Ościeżnice regulowane bezprzylgowe typu tunel nie stosujemy do systemów przesuwnych

W zależności od systemu stosujemy tunele przylgowe:

| | |
|-------------------|---|
| TUNEL DO SP1N | SYSTEM PRZESUWNY POJEDYNCZY NAŚCIENNY |
| TUNEL DO SP2N | SYSTEM PRZESUWNY PODWÓJNY NAŚCIENNY |
| TUNEL DO SP1C.100 | SYSTEM PRZESUWNY POJEDYNCZY CHOWANY W ŚCIANĘ DO KASETY 100 |
| TUNEL DO SP2C.100 | SYSTEM PRZESUWNY PODWÓJNY CHOWANY W ŚCIANĘ DO KASETY 100 |
| TUNEL DO SP1C.125 | SYSTEM PRZESUWNY POJEDYNCZY CHOWANY W ŚCIANĘ DO KASETY 125 |
| TUNEL DO SP2C.125 | SYSTEM PRZESUWNY PODWÓJNY CHOWANY W ŚCIANĘ DO KASETY 125 |
| TUNEL DO SP1C.ZN | SYSTEM PRZESUWNY POJEDYNCZY CHOWANY W ŚCIANĘ DO ZABUDOWY NAŚCIENNEJ |
| TUNEL DO SP2C.ZN | SYSTEM PRZESUWNY PODWÓJNY CHOWANY W ŚCIANĘ DO ZABUDOWY NAŚCIENNEJ |

| | TUNELE REGULOWANE PRZYLGOWE | | | | | | | | | | | | | | |
|-----------------------------|-----------------------------|------|------|------|-------|-------|-------|-------|-------|-------|-------|-------|-------|-------|-------|
| | „60” | „70” | „80” | „90” | „100” | „110” | „120” | „130” | „140” | „150” | „160” | „170” | „180” | „190” | „200” |
| Szerokość otworu w murze | 686 | 786 | 886 | 986 | 1086 | 1186 | 1286 | 1386 | 1486 | 1586 | 1686 | 1786 | 1886 | 1986 | 2086 |
| Szerokość zewnętrzna tunelu | 646 | 746 | 846 | 946 | 1046 | 1146 | 1246 | 1346 | 1446 | 1546 | 1646 | 1746 | 1846 | 1946 | 2046 |
| Szerokość w świetle tunelu | 602 | 702 | 802 | 902 | 1002 | 1102 | 1202 | 1302 | 1402 | 1502 | 1602 | 1702 | 1802 | 1902 | 2002 |
| Szerokość krycia tunelu | 744 | 844 | 944 | 1044 | 1144 | 1244 | 1344 | 1444 | 1544 | 1644 | 1744 | 1844 | 1944 | 2044 | 2144 |
| Wysokość otworu w murze | 2060 | 2060 | 2060 | 2060 | 2060 | 2060 | 2060 | 2060 | 2060 | 2060 | 2060 | 2060 | 2060 | 2060 | 2060 |
| Wysokość zewnętrzna tunelu | 2040 | 2040 | 2040 | 2040 | 2040 | 2040 | 2040 | 2040 | 2040 | 2040 | 2040 | 2040 | 2040 | 2040 | 2040 |
| Wysokość w świetle tunelu | 2018 | 2018 | 2018 | 2018 | 2018 | 2018 | 2018 | 2018 | 2018 | 2018 | 2018 | 2018 | 2018 | 2018 | 2018 |
| Wysokość krycia tunelu | 2089 | 2089 | 2089 | 2089 | 2089 | 2089 | 2089 | 2089 | 2089 | 2089 | 2089 | 2089 | 2089 | 2089 | 2089 |

| | TUNELE REGULOWANE BEZPRZYLGOWE | | | | | | | | | | | | | | |
|-----------------------------|--------------------------------|------|------|------|-------|-------|-------|-------|-------|-------|-------|-------|-------|-------|-------|
| | „60” | „70” | „80” | „90” | „100” | „110” | „120” | „130” | „140” | „150” | „160” | „170” | „180” | „190” | „200” |
| Szerokość otworu w murze | 713 | 813 | 913 | 1013 | 1113 | 1213 | 1313 | 1413 | 1513 | 1613 | 1713 | 1813 | 1913 | 2013 | brak |
| Szerokość zewnętrzna tunelu | 673 | 773 | 873 | 973 | 1073 | 1173 | 1273 | 1373 | 1473 | 1573 | 1673 | 1773 | 1873 | 1973 | brak |
| Szerokość w świetle tunelu | 629 | 729 | 829 | 929 | 1029 | 1129 | 1229 | 1329 | 1429 | 1529 | 1629 | 1729 | 1829 | 1929 | brak |
| Szerokość krycia tunelu | 771 | 871 | 971 | 1071 | 1171 | 1271 | 1371 | 1471 | 1571 | 1671 | 1771 | 1871 | 1971 | 2071 | brak |
| Wysokość otworu w murze | 2073 | 2073 | 2073 | 2073 | 2073 | 2073 | 2073 | 2073 | 2073 | 2073 | 2073 | 2073 | 2073 | 2073 | brak |
| Wysokość zewnętrzna tunelu | 2053 | 2053 | 2053 | 2053 | 2053 | 2053 | 2053 | 2053 | 2053 | 2053 | 2053 | 2053 | 2053 | 2053 | brak |
| Wysokość w świetle tunelu | 2031 | 2031 | 2031 | 2031 | 2031 | 2031 | 2031 | 2031 | 2031 | 2031 | 2031 | 2031 | 2031 | 2031 | brak |
| Wysokość krycia tunelu | 2102 | 2102 | 2102 | 2102 | 2102 | 2102 | 2102 | 2102 | 2102 | 2102 | 2102 | 2102 | 2102 | 2102 | brak |

DRZWI DWUSKRZYDŁOWE
– SYMETRYCZNE



DRZWI DWUSKRZYDŁOWE
– ASYMETRYCZNE

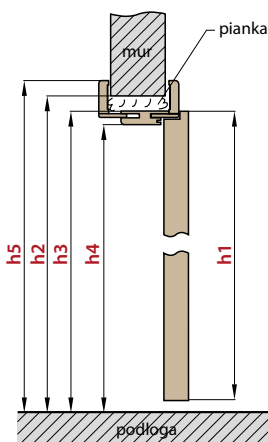
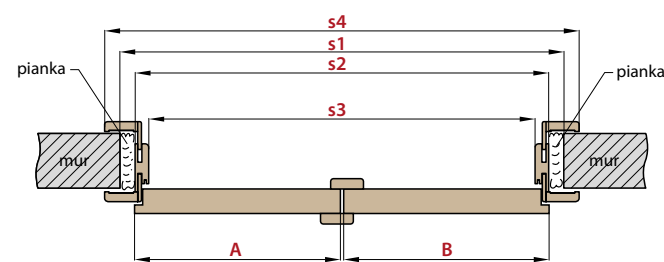


DRZWI DWUSKRZYDŁOWE
– Z DOSTAWKĄ PEŁNĄ GŁADKĄ



DRZWI DWUSKRZYDŁOWE PRZYLGOWE

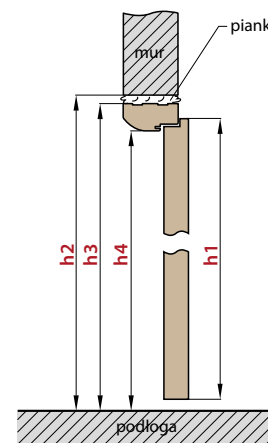
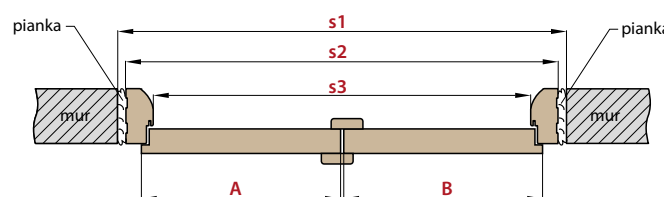
DRZWI DWUSKRZYDŁOWE PRZYLGOWE Z OŚCIEŻNICĄ REGULOWANĄ



UWAGA: Drzwi dwuskrzydłowe hybrydowe w technologii TWIN nie posiadają listew przyimkowych.

| OŚCIEŻNICA REGULOWANA | DRZWI DWUSKRZYDŁOWE (wymiary do ościeżnicy typu TUNEL patrz tabela str. 93) | | | | | | | | | | |
|---|---|-------|-------|-------|-------|-------|-------|-------|-------|-------|-------|
| | „90” | „100” | „110” | „120” | „130” | „140” | „150” | „160” | „170” | „180” | „190” |
| A+B Szerokość skrzydła | 960 | 1060 | 1160 | 1260 | 1360 | 1460 | 1560 | 1660 | 1760 | 1860 | 1960 |
| s1 Szerokość otworu w murze | 1006 | 1106 | 1206 | 1306 | 1406 | 1506 | 1606 | 1706 | 1806 | 1906 | 2006 |
| s2 Szerokość zewnętrzna ościeżnicy | 966 | 1066 | 1166 | 1266 | 1366 | 1466 | 1566 | 1666 | 1766 | 1866 | 1966 |
| s3 Szerokość w świetle ościeżnicy | 922 | 1022 | 1122 | 1222 | 1322 | 1422 | 1522 | 1622 | 1722 | 1822 | 1922 |
| s4 Szerokość krycia ościeżnicy | 1064 | 1164 | 1264 | 1364 | 1464 | 1564 | 1664 | 1764 | 1864 | 1964 | 2064 |
| h1 Wysokość skrzydła | 2030 | 2030 | 2030 | 2030 | 2030 | 2030 | 2030 | 2030 | 2030 | 2030 | 2030 |
| h2 Wysokość otworu w murze | 2060 | 2060 | 2060 | 2060 | 2060 | 2060 | 2060 | 2060 | 2060 | 2060 | 2060 |
| h3 Wysokość zewnętrzna ościeżnicy | 2040 | 2040 | 2040 | 2040 | 2040 | 2040 | 2040 | 2040 | 2040 | 2040 | 2040 |
| h4 Wysokość w świetle ościeżnicy | 2018 | 2018 | 2018 | 2018 | 2018 | 2018 | 2018 | 2018 | 2018 | 2018 | 2018 |
| h5 Wysokość krycia ościeżnicy | 2089 | 2089 | 2089 | 2089 | 2089 | 2089 | 2089 | 2089 | 2089 | 2089 | 2089 |

DRZWI DWUSKRZYDŁOWE PRZYLGOWE Z OŚCIEŻNICĄ STAŁĄ

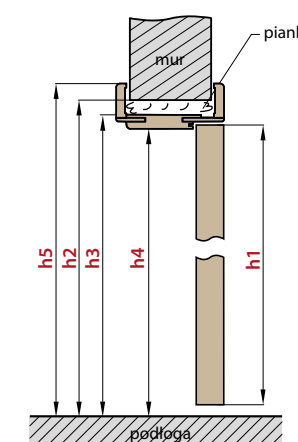
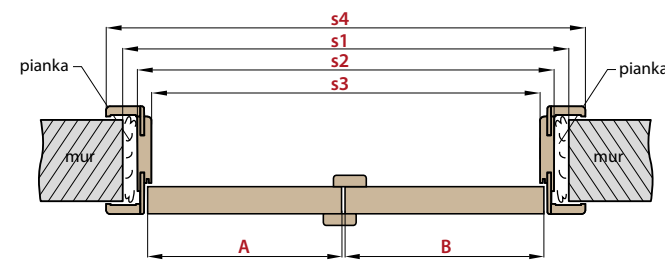


UWAGA: Drzwi dwuskrzydłowe hybrydowe w technologii TWIN nie posiadają listew przyimkowych.

| OŚCIEŻNICA STAŁA | DRZWI DWUSKRZYDŁOWE | | | | | | | | | | |
|---|---------------------|-------|-------|-------|-------|-------|-------|-------|-------|-------|-------|
| | „90” | „100” | „110” | „120” | „130” | „140” | „150” | „160” | „170” | „180” | „190” |
| A+B Szerokość skrzydła | 960 | 1060 | 1160 | 1260 | 1360 | 1460 | 1560 | 1660 | 1760 | 1860 | 1960 |
| s1 Szerokość otworu w murze | 1040 | 1140 | 1240 | 1340 | 1440 | 1540 | 1640 | 1740 | 1840 | 1940 | 2040 |
| s2 Szerokość zewnętrzna ościeżnicy | 1010 | 1110 | 1210 | 1310 | 1410 | 1510 | 1610 | 1710 | 1810 | 1910 | 2010 |
| s3 Szerokość w świetle ościeżnicy | 922 | 1022 | 1122 | 1222 | 1322 | 1422 | 1522 | 1622 | 1722 | 1822 | 1922 |
| h1 Wysokość skrzydła | 2030 | 2030 | 2030 | 2030 | 2030 | 2030 | 2030 | 2030 | 2030 | 2030 | 2030 |
| h2 Wysokość otworu w murze | 2077 | 2077 | 2077 | 2077 | 2077 | 2077 | 2077 | 2077 | 2077 | 2077 | 2077 |
| h3 Wysokość zewnętrzna ościeżnicy | 2062 | 2062 | 2062 | 2062 | 2062 | 2062 | 2062 | 2062 | 2062 | 2062 | 2062 |
| h4 Wysokość w świetle ościeżnicy | 2018 | 2018 | 2018 | 2018 | 2018 | 2018 | 2018 | 2018 | 2018 | 2018 | 2018 |

DRZWI DWUSKRZYDŁOWE BEZPRZYLGOWE

DRZWI DWUSKRZYDŁOWE BEZPRZYLGOWE Z OŚCIEŻNICĄ REGULOWANĄ



| OŚCIEŻNICA REGULOWANA | DRZWI DWUSKRZYDŁOWE BEZPRZYLGOWE | | | | | | | | | |
|---|----------------------------------|-------|-------|-------|-------|-------|-------|-------|-------|-------|
| | „90” | „100” | „110” | „120” | „130” | „140” | „150” | „160” | „170” | „180” |
| A+B Szerokość skrzydła | 988 | 1088 | 1188 | 1288 | 1388 | 1488 | 1588 | 1688 | 1788 | 1888 |
| s1 Szerokość otworu w murze | 1061 | 1161 | 1261 | 1361 | 1461 | 1561 | 1661 | 1761 | 1861 | 1961 |
| s2 Szerokość zewnętrzna ościeżnicy | 1021 | 1121 | 1221 | 1321 | 1421 | 1521 | 1621 | 1721 | 1821 | 1921 |
| s3 Szerokość w świetle ościeżnicy | 977 | 1077 | 1177 | 1272 | 1377 | 1477 | 1577 | 1677 | 1777 | 1877 |
| s4 Szerokość krycia ościeżnicy | 1119 | 1219 | 1319 | 1419 | 1519 | 1619 | 1719 | 1819 | 1919 | 2019 |
| h1 Wysokość skrzydła | 2030 | 2030 | 2030 | 2030 | 2030 | 2030 | 2030 | 2030 | 2030 | 2030 |
| h2 Wysokość otworu w murze | 2073 | 2073 | 2073 | 2073 | 2073 | 2073 | 2073 | 2073 | 2073 | 2073 |
| h3 Wysokość zewnętrzna ościeżnicy | 2053 | 2053 | 2053 | 2053 | 2053 | 2053 | 2053 | 2053 | 2053 | 2053 |
| h4 Wysokość w świetle ościeżnicy | 2031 | 2031 | 2031 | 2031 | 2031 | 2031 | 2031 | 2031 | 2031 | 2031 |
| h5 Wysokość krycia ościeżnicy | 2102 | 2102 | 2102 | 2102 | 2102 | 2102 | 2102 | 2102 | 2102 | 2102 |



Informacje ogólne

Naświetla są fabrycznie zmontowane i zaszkłone szybą bezpieczną VSG 331 mleczną lub przezroczystą. (Proszę określić rodzaj szkła przy zamówieniu)

CENY NAŚWIETLI

| NAŚWIETLE BOCZNE DO DRZWI JEDNOSKRZYDŁOWYCH I DWUSKRZYDŁOWYCH | | | | | |
|---|--------------|------------|------------|------------|------------|
| WYSOKOŚĆ | OŚCIEŻNICA | SZEROKOŚĆ | | | |
| | | „30” | „40” | „50” | „60” |
| Norma PL | regulowana** | 674,00 zł* | 704,00 zł* | 734,00 zł* | 764,00 zł* |
| | stała | 540,00 zł* | 565,00 zł* | 590,00 zł* | 615,00 zł* |

| NAŚWIETLE NAROŻNE DO DRZWI JEDNOSKRZYDŁOWYCH I DWUSKRZYDŁOWYCH | | | | | |
|--|--------------|------------|------------|------------|------------|
| WYSOKOŚĆ | OŚCIEŻNICA | SZEROKOŚĆ | | | |
| | | „30” | „40” | „50” | „60” |
| „30” | regulowana** | 194,00 zł* | 224,00 zł* | 254,00 zł* | 284,00 zł* |
| | stała | 140,00 zł* | 165,00 zł* | 190,00 zł* | 215,00 zł* |
| „40” | regulowana** | 224,00 zł* | 254,00 zł* | 284,00 zł* | 314,00 zł* |
| | stała | 165,00 zł* | 190,00 zł* | 215,00 zł* | 240,00 zł* |
| „50” | regulowana** | 254,00 zł* | 284,00 zł* | 314,00 zł* | 344,00 zł* |
| | stała | 190,00 zł* | 215,00 zł* | 240,00 zł* | 265,00 zł* |
| „60” | regulowana** | 284,00 zł* | 314,00 zł* | 344,00 zł* | 374,00 zł* |
| | stała | 215,00 zł* | 240,00 zł* | 265,00 zł* | 290,00 zł* |

| NAŚWIETLE GÓRNE DO DRZWI JEDNOSKRZYDŁOWYCH | | | | | | |
|--|--------------|------------|------------|------------|------------|------------|
| WYSOKOŚĆ | OŚCIEŻNICA | SZEROKOŚĆ | | | | |
| | | „60” | „70” | „80” | „90” | „100” |
| „30” | regulowana** | 284,00 zł* | 314,00 zł* | 344,00 zł* | 374,00 zł* | 404,00 zł* |
| | stała | 215,00 zł* | 240,00 zł* | 265,00 zł* | 290,00 zł* | 315,00 zł* |
| „40” | regulowana** | 314,00 zł* | 344,00 zł* | 374,00 zł* | 404,00 zł* | 434,00 zł* |
| | stała | 240,00 zł* | 265,00 zł* | 290,00 zł* | 315,00 zł* | 340,00 zł* |
| „50” | regulowana** | 344,00 zł* | 374,00 zł* | 404,00 zł* | 434,00 zł* | 464,00 zł* |
| | stała | 265,00 zł* | 290,00 zł* | 315,00 zł* | 340,00 zł* | 365,00 zł* |
| „60” | regulowana** | 374,00 zł* | 404,00 zł* | 434,00 zł* | 464,00 zł* | 494,00 zł* |
| | stała | 290,00 zł* | 315,00 zł* | 340,00 zł* | 365,00 zł* | 390,00 zł* |

| NAŚWIETLE GÓRNE DO DRZWI DWUSKRZYDŁOWYCH | | | | | | | | | | | | |
|--|--------------|------------|------------|------------|------------|------------|------------|------------|------------|------------|------------|------------|
| WYSOKOŚĆ | OŚCIEŻNICA | SZEROKOŚĆ | | | | | | | | | | |
| | | „90” | „100” | „110” | „120” | „130” | „140” | „150” | „160” | „170” | „180” | „190” |
| „30” | regulowana** | 374,00 zł* | 404,00 zł* | 434,00 zł* | 464,00 zł* | 494,00 zł* | 524,00 zł* | 554,00 zł* | 584,00 zł* | 614,00 zł* | 644,00 zł* | 674,00 zł* |
| | stała | 290,00 zł* | 315,00 zł* | 340,00 zł* | 365,00 zł* | 390,00 zł* | 415,00 zł* | 440,00 zł* | 465,00 zł* | 490,00 zł* | 515,00 zł* | 540,00 zł* |
| „40” | regulowana** | 404,00 zł* | 434,00 zł* | 464,00 zł* | 494,00 zł* | 524,00 zł* | 554,00 zł* | 584,00 zł* | 614,00 zł* | 644,00 zł* | 674,00 zł* | 704,00 zł* |
| | stała | 315,00 zł* | 340,00 zł* | 365,00 zł* | 390,00 zł* | 415,00 zł* | 440,00 zł* | 465,00 zł* | 490,00 zł* | 515,00 zł* | 540,00 zł* | 565,00 zł* |
| „50” | regulowana** | 434,00 zł* | 464,00 zł* | 494,00 zł* | 524,00 zł* | 554,00 zł* | 584,00 zł* | 614,00 zł* | 644,00 zł* | 674,00 zł* | 704,00 zł* | 734,00 zł* |
| | stała | 340,00 zł* | 365,00 zł* | 390,00 zł* | 415,00 zł* | 440,00 zł* | 465,00 zł* | 490,00 zł* | 515,00 zł* | 540,00 zł* | 565,00 zł* | 590,00 zł* |
| „60” | regulowana** | 464,00 zł* | 494,00 zł* | 524,00 zł* | 554,00 zł* | 584,00 zł* | 614,00 zł* | 644,00 zł* | 674,00 zł* | 704,00 zł* | 734,00 zł* | 764,00 zł* |
| | stała | 365,00 zł* | 390,00 zł* | 415,00 zł* | 440,00 zł* | 465,00 zł* | 490,00 zł* | 515,00 zł* | 540,00 zł* | 565,00 zł* | 590,00 zł* | 615,00 zł* |

PODZIAŁ NAŚWIETLI

DO OŚCIEŻNICY BLOKOWEJ

DO DRZWI JEDNOSKRZYDŁOWYCH

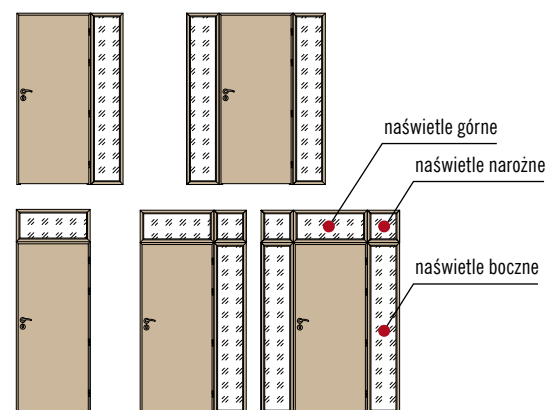
DO OŚCIEŻNICY REGULOWANEJ

DO DRZWI DWUSKRZYDŁOWYCH

DOSTĘPNE KONFIGURACJE

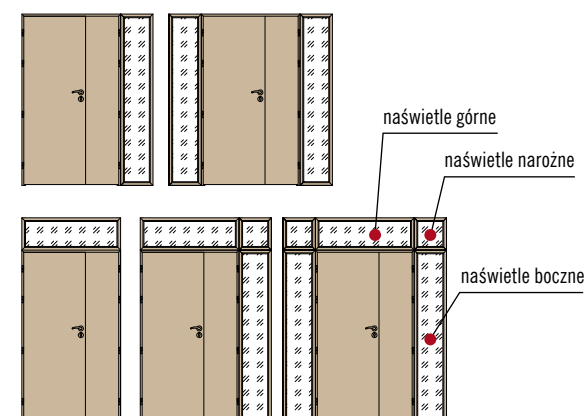
DRZWI JEDNOSKRZYDŁOWE

z naświetlami bocznymi, górnymi i narożnymi



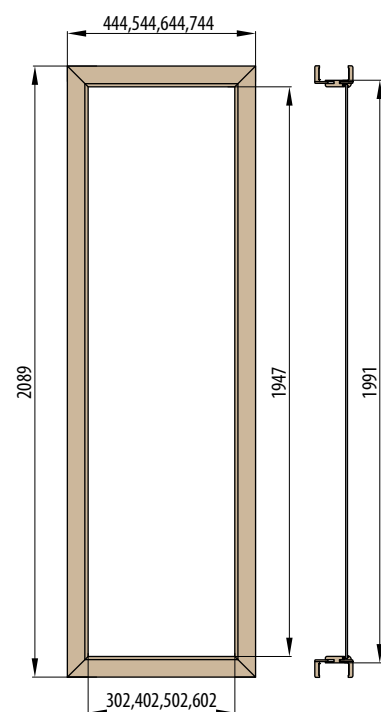
DRZWI DWUSKRZYDŁOWE

z naświetlami bocznymi, górnymi i narożnymi



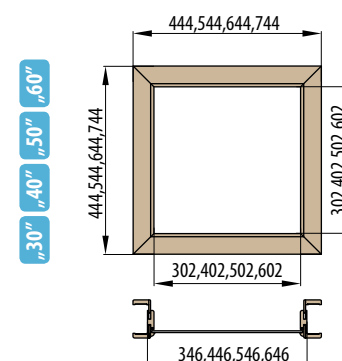
Naświetla boczne ościeżnicy regulowanej

„30” „40” „50” „60”



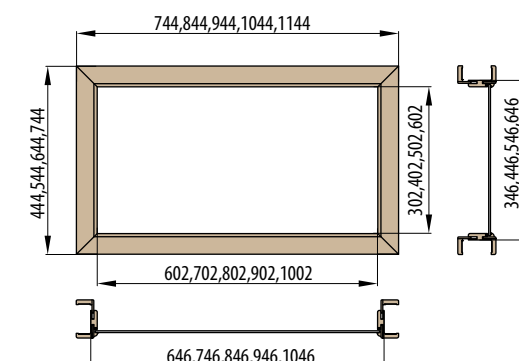
Naświetla narożne ościeżnicy regulowanej

„30” „40” „50” „60”



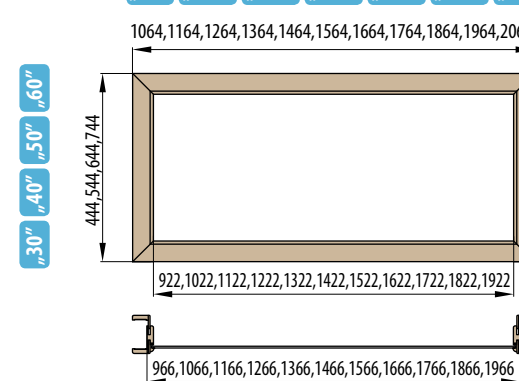
Naświetla górne ościeżnicy regulowanej drzwi jednoskrzydłowych

„60” „70” „80” „90” „100”



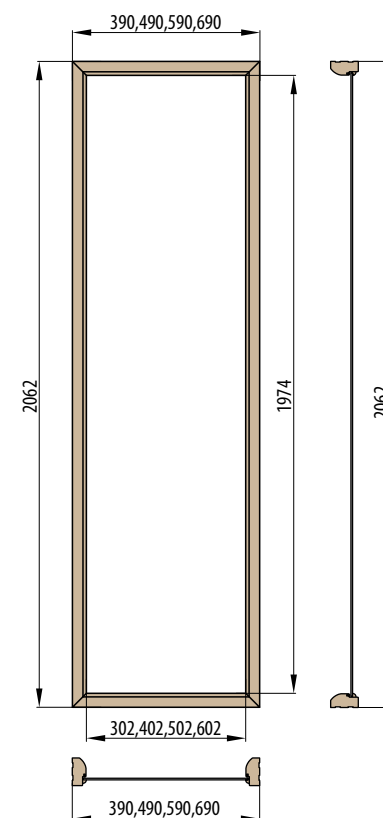
Naświetla górne ościeżnicy regulowanej drzwi dwuskrzydłowych

„90” „100” „110” „120” „130” „140” „150” „160” „170” „180” „190”



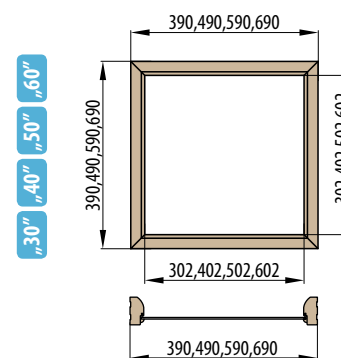
Naświetla boczne ościeżnicy stałej

„30” „40” „50” „60”



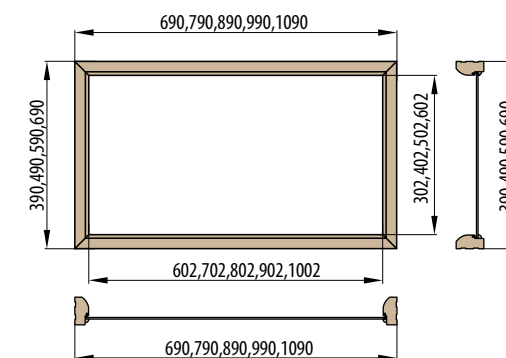
Naświetla narożne ościeżnicy stałej

„30” „40” „50” „60”




Naświetla górne ościeżnicy stałej drzwi jednoskrzydłowych

„60” „70” „80” „90” „100”



Naświetla górne ościeżnicy stałej drzwi dwuskrzydłowych

„90” „100” „110” „120” „130” „140” „150” „160” „170” „180” „190”



* Uwaga: powyższe ceny są cenami netto do których należy doliczyć podatek VAT 23%

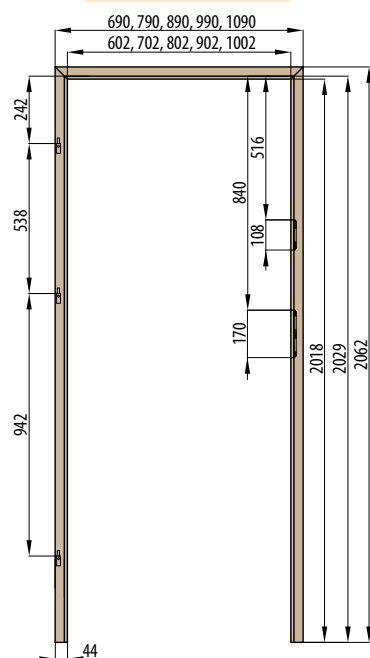
** dostępne są zakresy jak dla standardowych ościeżnic regulowanych przylgowych str. 102

Cena zawiera szybę bezpieczną VSG 331 matową lub VSG 331 przezroczystą oraz jest jednolita dla wszystkich kolorów i zakresów występujących w ościeżnicach przylgowych

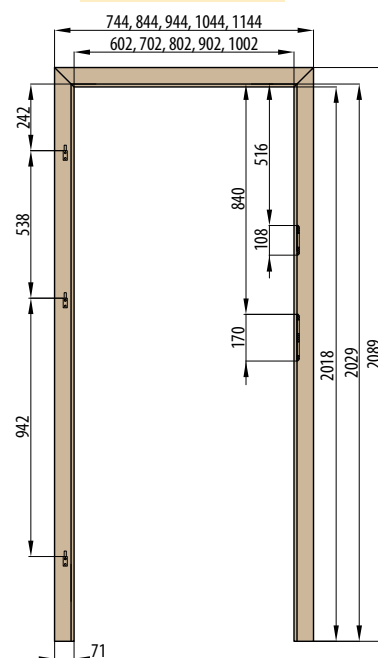
* CENA NETTO, ** CENA BRUTTO

- Ościeżnicę regulowaną przylgową oraz stałą przylgową można stosować do wszystkich rodzajów drzwi wewnętrznych ERKADO wykonanych w technologii płytowej STANDARD i SOFT, technologii ramiakowej STILE i technologii hybrydowej TWIN.
- Ościeżnicę regulowaną bezprzylgową można stosować do drzwi wewnętrznych wykonanych w technologii płytowej oraz ramiakowej STILE. Ościeżnice te posiadają trzy ukryte zawiasy.
- Ościeżnica wykonana jest z wysokiej jakości MDF i pokryta trwałą folią imitującą drewno.
- W zależności od technologii, ościeżnice pokryte są następującymi rodzajami wykończeń: folia finish, GREKO, CPL oraz PVC.
- Ościeżnice do drzwi ramiakowych STILE oraz drzwi hybrydowych TWIN posiadają w standardzie dodatkowe trzeci zawias.
- W skład kompletu każdej ościeżnicy regulowanej lub stałej wchodzi: elementy ościeżnicy luzem, zawiasy i wkręty. Poszczególne elementy w miejscach połączeń posiadają przygotowane otwory.
- Każdy zestaw zawiera instrukcję montażu oraz kartę gwarancyjną.
- Ościeżnica stała do kolekcji Herse oraz modeli w technologii hybrydowej TWIN jest prostokątna.

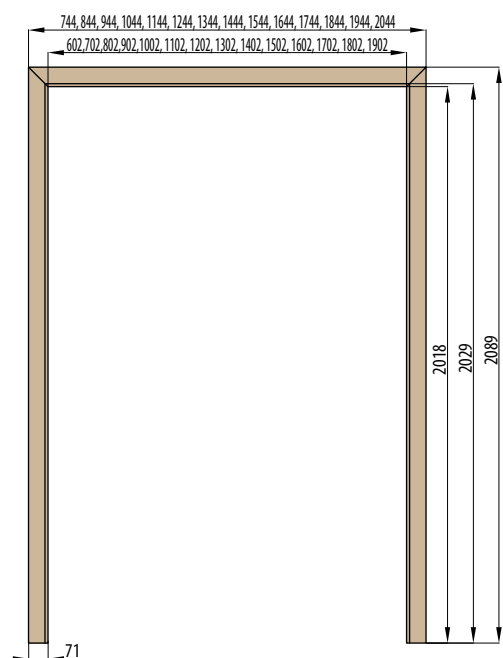
OŚCIEŻNICA STAŁA



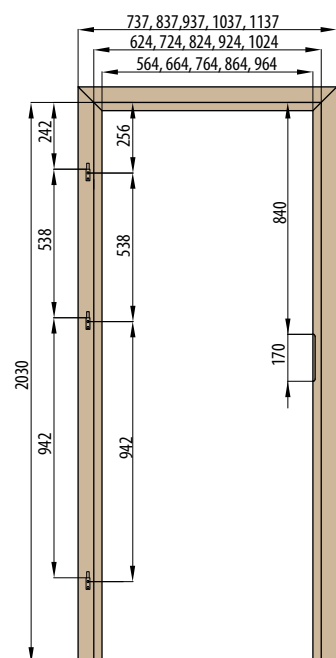
OŚCIEŻNICA REGULOWANA



OŚCIEŻNICA REGULOWANA TYPU TUNEL

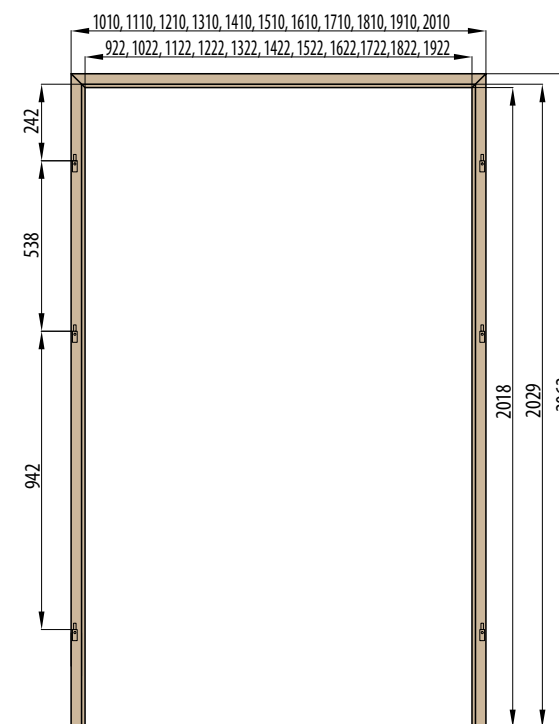


OŚCIEŻNICA NAKŁADKOWA

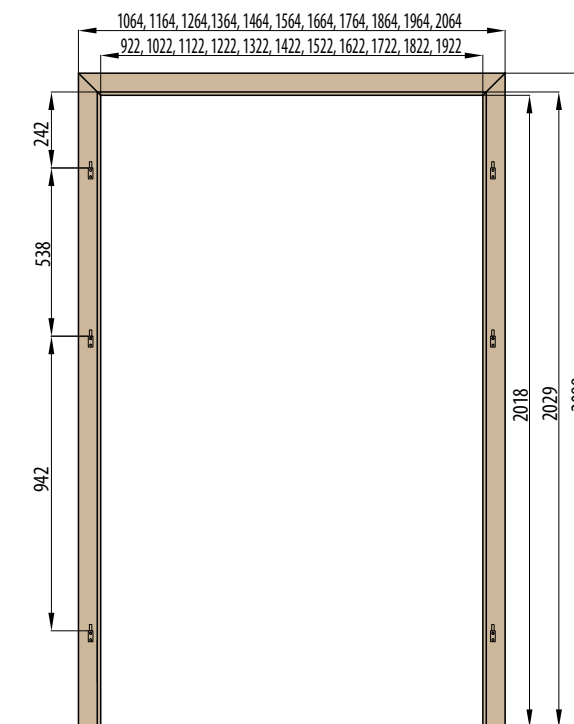


OŚCIEŻNICA DO DRZWI DWUSKRZYDŁOWYCH

OŚCIEŻNICA STAŁA DO DRZWI DWUSKRZYDŁOWYCH

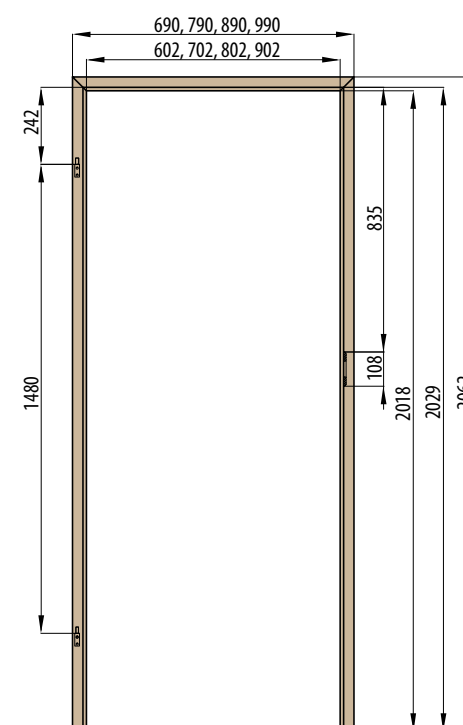


OŚCIEŻNICA REGULOWANA DO DRZWI DWUSKRZYDŁOWYCH

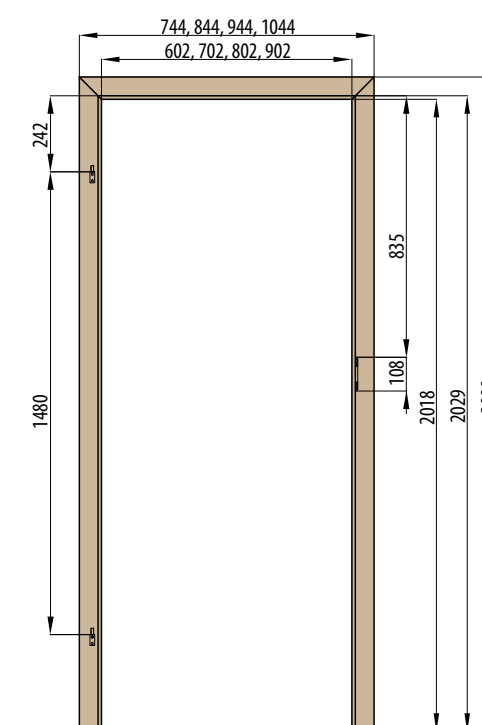


OŚCIEŻNICA DO DRZWI SZKLANYCH

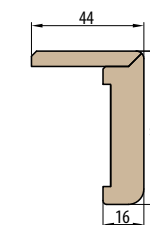
OŚCIEŻNICA STAŁA DO DRZWI SZKLANYCH



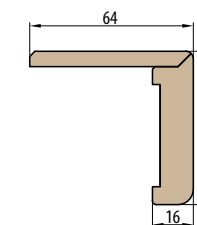
OŚCIEŻNICA REGULOWANA DO DRZWI SZKLANYCH



Kątownik standardowy do ościeżnicy regulowanej

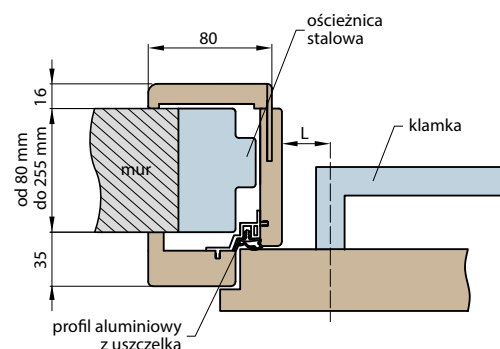


Kątownik z przedłużonym piórem do ościeżnicy regulowanej



OŚCIEŻNICA REGULOWANA NAKŁADKOWA DO OŚCIEŻNICY STALOWEJ

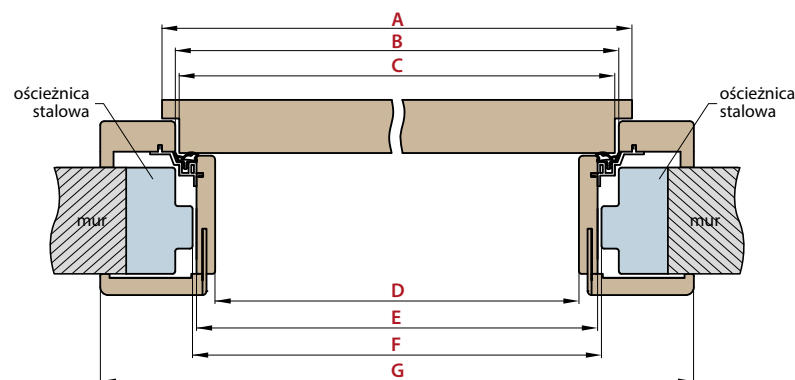
■ POŁOŻENIE KLAMKI W OŚCIEŻNICY NAKŁADKOWEJ



L – odległość od osi klamki do krawędzi deski ościeżnicy
 L = 23 mm dla drzwi płytowych klamka Simple str. 83
 L = 28 mm dla drzwi ramiakowych STILE (dostępne wszystkie klamki Erkado, Hoppe, Tupai str. 81, 82, 83)

UWAGA: Sprawdź wymiary sztyldów w klamkach zanim je zastosujesz

■ SCHEMAT OŚCIEŻNICY NAKŁADKOWEJ



| Szerokość drzwi | A | B | C | D | E | F | G |
|-----------------|------|------|------|-----|-----|-----|------|
| „60” | 644 | 624 | 618 | 564 | 592 | 598 | 737 |
| „70” | 744 | 724 | 718 | 664 | 692 | 698 | 837 |
| „80” | 844 | 824 | 818 | 764 | 792 | 798 | 937 |
| „90” | 944 | 924 | 918 | 864 | 892 | 898 | 1037 |
| „100” | 1044 | 1024 | 1018 | 964 | 992 | 998 | 1137 |

F – minimalny wymiar światła ościeżnicy stalowej na którą montujemy ościeżnicę nakładkową. Wymiar ten może być większy od zalecanego o max. 20 mm. Przy zwiększonym świetle należy zwrócić uwagę czy opaski odpowiednio pokrywają mur.

■ DOSTĘPNE SZEROKOŚCI OŚCIEŻNIC NAKŁADKOWYCH:

60 70 80 90 100

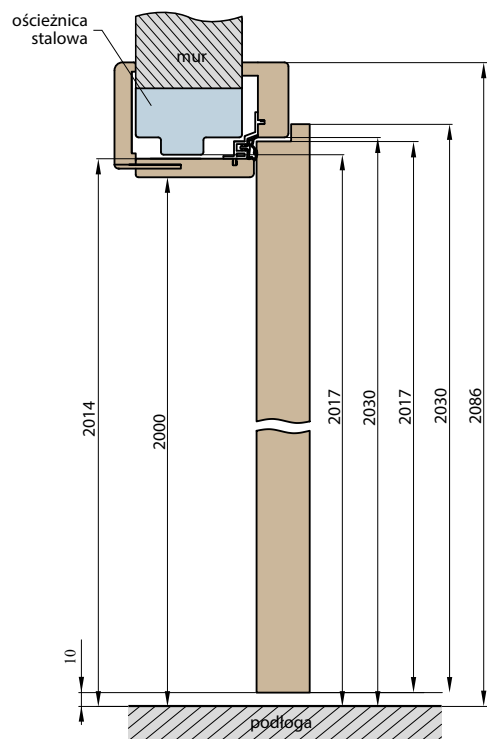
| Zakres regulacji min.-max (mm) | OŚCIEŻNICA REGULOWANA NAKŁADKOWA | | |
|--------------------------------|----------------------------------|---|---|
| | PŁYTOWE SOFT | RAMIAKOWE STILE GREKO, PŁYTOWE SOFT GREKO | RAMIAKOWE STILE CPL, PŁYTOWE STANDARD CPL |
| | Cena | Cena | Cena |
| 80-105 | 285,00 zł* / 350,55 zł** | 295,00 zł* / 362,85 zł** | 345,00 zł* / 424,35 zł** |
| 105-130 | 295,00 zł* / 362,85 zł** | 305,00 zł* / 375,15 zł** | 355,00 zł* / 436,65 zł** |
| 130-155 | 310,00 zł* / 381,30 zł** | 320,00 zł* / 393,60 zł** | 370,00 zł* / 455,10 zł** |
| 155-180 | 330,00 zł* / 405,90 zł** | 340,00 zł* / 418,20 zł** | 390,00 zł* / 479,70 zł** |
| 180-205 | 350,00 zł* / 430,50 zł** | 360,00 zł* / 442,80 zł** | 410,00 zł* / 504,30 zł** |
| 205-230 | 380,00 zł* / 467,40 zł** | 390,00 zł* / 479,70 zł** | 440,00 zł* / 541,20 zł** |
| 230-255 | 410,00 zł* / 504,30 zł** | 420,00 zł* / 516,60 zł** | 470,00 zł* / 578,10 zł** |

■ Ościeżnice nakładkowe można stosować tylko do skrzydeł wewnętrzzłokalowych przyglowych ramiakowych STILE GREKO, STILE CPL oraz skrzydeł wewnętrzzłokalowych przyglowych płytowych SOFT, SOFT GREKO, STANDARD CPL

■ Kątownik standardowy do ościeżnicy nakładkowej - **100,00 zł* / 123,00 zł**** (cena obejmuje komplet do ościeżnicy o danej szerokości)

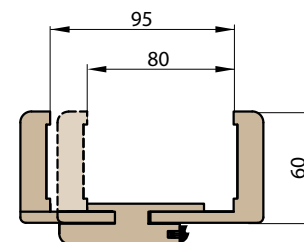
■ Ceny ościeżnicy tunel o szerokości 60, 70, 80, 90, 100 w cenie ościeżnicy regulowanej nakładkowej

■ Tunel ma takie same wymiary jak ościeżnica nakładkowa (nie ma wierceń pod zawias i blachę zaczepową ale jest wyposażony w uszczelkę)



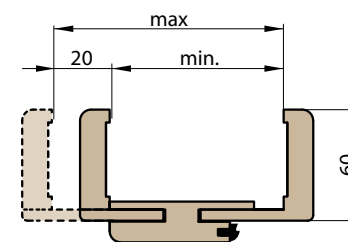
OŚCIEŻNICA REGULOWANA SKRZYDŁA BEZPRZYLGOWE

■ OŚCIEŻNICA REGULOWANA ZAKRES 80-95mm

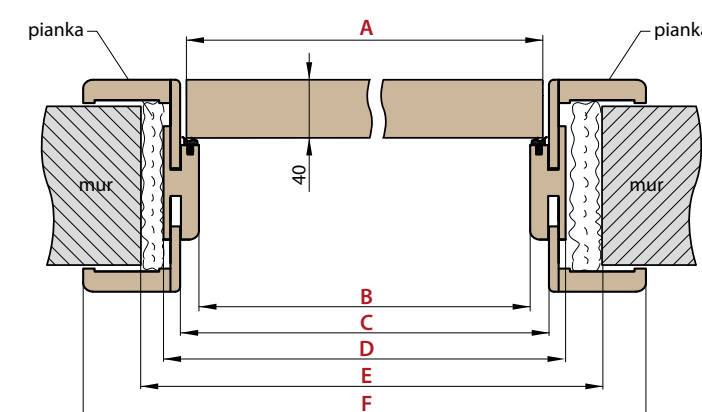


W ościeżnicy o zakresie 80-95mm pióro kątownika należy samodzielnie przyciąć do wymaganego zakresu

■ ZAKRES REGULACJI OŚCIEŻNICY REGULOWANEJ

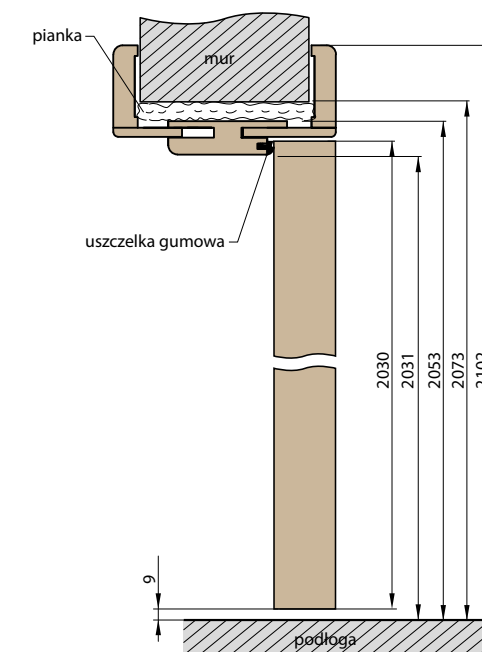


■ SCHEMAT OŚCIEŻNICY REGULOWANEJ



| Szerokość drzwi | A | B | C | D | E | F |
|-----------------|------|------|------|------|------|------|
| „60” | 644 | 629 | 651 | 673 | 703 | 771 |
| „70” | 744 | 729 | 751 | 773 | 803 | 871 |
| „80” | 844 | 829 | 851 | 873 | 903 | 971 |
| „90” | 944 | 929 | 951 | 973 | 1003 | 1071 |
| „100” | 1044 | 1029 | 1051 | 1073 | 1103 | 1171 |

| Zakres regulacji min.-max (mm) | OŚCIEŻNICA REGULOWANA | | |
|--------------------------------|--------------------------|---|---|
| | PŁYTOWE SOFT | RAMIAKOWE STILE GREKO, PŁYTOWE SOFT GREKO | RAMIAKOWE STILE CPL, PŁYTOWE STANDARD CPL |
| | Cena | Cena | Cena |
| 80-95 | 475,00 zł* / 584,25 zł** | 490,00 zł* / 602,70 zł** | 515,00 zł* / 633,45 zł** |
| 95-115 | | | |
| 115-135 | | | |
| 135-155 | 499,00 zł* / 613,77 zł** | 514,00 zł* / 632,22 zł** | 539,00 zł* / 662,97 zł** |
| 155-175 | | | |
| 175-195 | | | |
| 195-215 | 514,00 zł* / 632,22 zł** | 529,00 zł* / 650,67 zł** | 554,00 zł* / 681,42 zł** |
| 215-235 | | | |
| 235-255 | | | |
| 255-275 | 529,00 zł* / 650,67 zł** | 544,00 zł* / 699,12 zł** | 569,00 zł* / 699,87 zł** |
| 275-295 | | | |
| 295-315 | 582,00 zł* / 715,86 zł** | 597,00 zł* / 734,31 zł** | 622,00 zł* / 765,06 zł** |
| 315-335 | | | |
| 335-355 | 635,00 zł* / 781,05 zł** | 650,00 zł* / 799,50 zł** | 675,00 zł* / 830,25 zł** |
| 355-375 | | | |
| 375-395 | 665,00 zł* / 817,95 zł** | 680,00 zł* / 836,40 zł** | 705,00 zł* / 867,15 zł** |
| 395-415 | | | |



■ Ościeżnica o zakresie powyżej 295 mm składa się z dwóch elementów

■ Cena ościeżnicy regulowanej do drzwi dwuskrzydłowych + 30 %

■ Kątownik ruchomy z przedłużonym piórem o 2 cm i kątownik standardowy do ościeżnicy regulowanej występujący we wszystkich kolorach – 100,00 zł*/123,00 zł** (cena obejmuje komplet do ościeżnicy o danej szerokości)

■ Ceny ościeżnicy tunel o szerokości 60, 70, 80, 90, 100 w cenie ościeżnicy regulowanej przyglowej (patrz tab. str. 102)

■ Ceny ościeżnicy tunel o szerokości 110, 120, 130, 140, 150, 160, 170, 180, 190 w cenie ościeżnicy regulowanej do drzwi dwuskrzydłowych przyglowych (patrz tab. str. 102)

OŚCIEŻNICA REGULOWANA SKRZYDŁA PRZYLGOWE

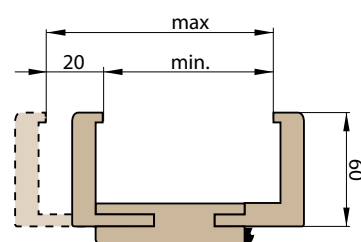


OŚCIEŻNICA REGULOWANA
O ZAKRESIE pow. 280 mm

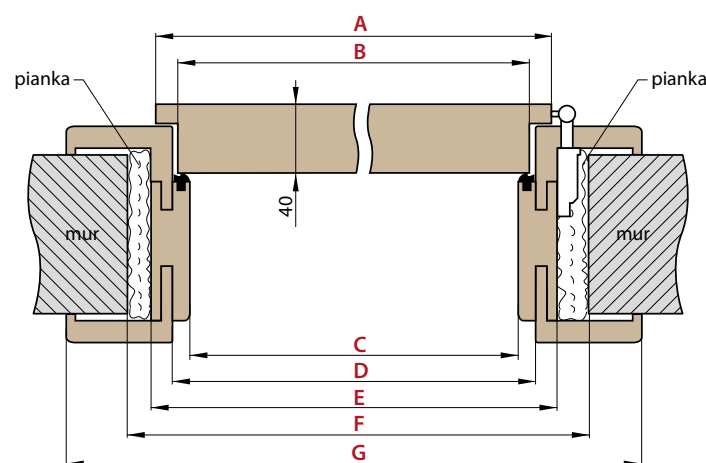
Ościeżnica regulowana* o zakresie pow. 280 mm składa się z dwóch, a pow. 400 mm z trzech elementów

* dotyczy drzwi płytowych, ramiakowych i hybrydowych

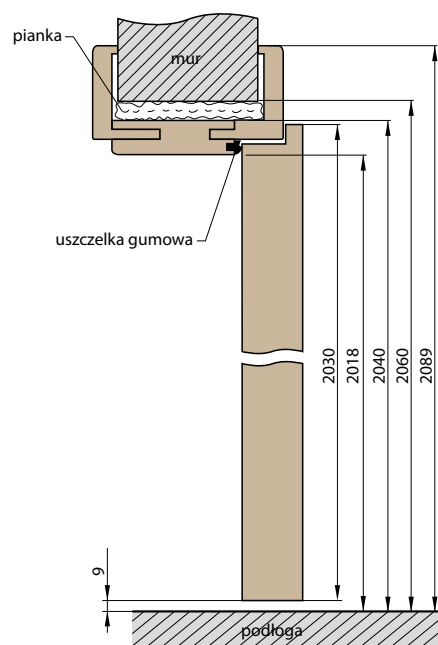
ZAKRES REGULACJI OŚCIEŻNICY REGULOWANEJ



SCHEMAT OŚCIEŻNICY REGULOWANEJ



| Szerokość drzwi | A | B | C | D | E | F | G |
|-----------------|------|------|------|------|------|------|------|
| „60” | 644 | 618 | 602 | 624 | 646 | 686 | 744 |
| „70” | 744 | 718 | 702 | 724 | 746 | 786 | 844 |
| „80” | 844 | 818 | 802 | 824 | 846 | 886 | 944 |
| „90” | 944 | 918 | 902 | 924 | 946 | 986 | 1044 |
| „100” | 1044 | 1018 | 1002 | 1024 | 1046 | 1086 | 1144 |



| Zakres regulacji min.-max (mm) | OŚCIEŻNICA REGULOWANA i TUNEL | | | |
|--------------------------------|-------------------------------|---|---|--------------------------|
| | PŁYTOWE SOFT | RAMIAKOWE STILE GREKO, PŁYTOWE SOFT GREKO | RAMIAKOWE STILE CPL, PŁYTOWE STANDARD CPL | HYBRYDOWE TWIN, SOFT PCV |
| | Cena | Cena | Cena | Cena |
| 80-100 | 195,00 zł* / 239,85 zł** | 210,00 zł* / 258,30 zł** | 235,00 zł* / 289,05 zł** | 255,00 zł* / 313,65 zł** |
| 100-120 | | | | |
| 120-140 | | | | |
| 140-160 | 219,00 zł* / 269,37 zł** | 234,00 zł* / 287,82 zł** | 259,00 zł* / 318,57 zł** | 279,00 zł* / 343,17 zł** |
| 160-180 | | | | |
| 180-200 | | | | |
| 200-220 | 234,00 zł* / 287,82 zł** | 249,00 zł* / 306,27 zł** | 274,00 zł* / 337,02 zł** | 294,00 zł* / 361,62 zł** |
| 220-240 | | | | |
| 240-260 | | | | |
| 260-280 | 249,00 zł* / 306,27 zł** | 264,00 zł* / 324,72 zł** | 289,00 zł* / 355,47 zł** | 309,00 zł* / 380,07 zł** |
| 280-300 | | | | |
| 300-320 | 302,00 zł* / 371,46 zł** | 317,00 zł* / 389,91 zł** | 342,00 zł* / 420,66 zł** | 362,00 zł* / 445,26 zł** |
| 320-340 | | | | |
| 340-360 | 355,00 zł* / 436,65 zł** | 370,00 zł* / 455,10 zł** | 395,00 zł* / 485,85 zł** | 415,00 zł* / 510,45 zł** |
| 360-380 | | | | |
| 380-400 | 385,00 zł* / 473,55 zł** | 400,00 zł* / 492,00 zł** | 425,00 zł* / 522,75 zł** | 445,00 zł* / 547,35 zł** |
| 400-420 | | | | |

■ ELEKTROZACZEP – 200,00 zł* / 246,00 zł**

■ Cena ościeżnicy stałej i regulowanej do drzwi dwuskrzydłowych + 30 %

■ Kątownik ruchomy z przedłużonym piórem o 2 cm i kątownik standardowy do ościeżnicy regulowanej występujący we wszystkich kolorach – 100,00 zł*/123,00 zł** (cena obejmuje komplet do ościeżnicy o danej szerokości)

■ Istnieje możliwość wykonania ościeżnic do zakresu 500-520 mm – dopłata za każde 2 cm zakresu wynosi 30 zł netto bazując od ceny ościeżnicy 400-420 mm

■ Ceny ościeżnicy tunel do skrzydeł przylgowych jak i bezprzylgowych o szerokości 60, 70, 80, 90, 100 w cenie ościeżnicy regulowanej do skrzydeł przylgowych

■ Ceny ościeżnicy tunel do skrzydeł przylgowych jak i bezprzylgowych o szerokości 110, 120, 130, 140, 150, 160, 170, 180, 190 w cenie ościeżnicy regulowanej do drzwi dwuskrzydłowych przylgowych

* CENA NETTO, ** CENA BRUTTO

OŚCIEŻNICA STAŁA SKRZYDŁA PRZYLGOWE

OŚCIEŻNICA STAŁA SOFT




UWAGA: Ościeżnica stała do modeli z kolekcji HYBRYDOWEJ TWIN jest prostokątna i wykonana z drewna

| DRZWI | Cena |
|---|--------------------------|
| PŁYTOWE SOFT | 114,00 zł* / 140,22 zł** |
| RAMIAKOWE STILE GREKO PŁYTOWE SOFT GREKO | 129,00 zł* / 158,67 zł** |
| PŁYTOWE STANDARD CPL RAMIAKOWE STILE CPL | 159,00 zł* / 195,57 zł** |
| HYBRYDOWE TWIN | 189,00 zł* / 232,47 zł** |

■ ELEKTROZACZEP – 200,00 zł* / 246,00 zł

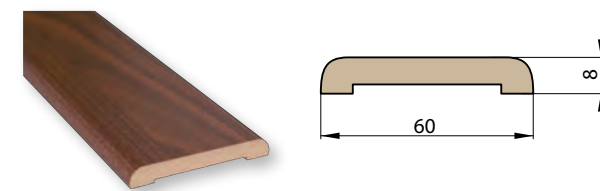
■ ĆWIERCWAŁEK



| DRZWI | Cena |
|---|------------------------|
| PŁYTOWE SOFT | 12,00 zł* / 14,76 zł** |
| RAMIAKOWE STILE GREKO PŁYTOWE SOFT GREKO | 14,00 zł* / 17,22 zł** |
| PŁYTOWE STANDARD CPL RAMIAKOWE STILE CPL | 16,00 zł* / 19,68 zł** |
| HYBRYDOWE TWIN | 18,00 zł* / 22,14 zł** |

Cena obejmuje komplet 2 szt. x 211,5 cm i 1 szt. x 106,5 cm (dotyczy skrzydeł od „60” do „90”)
Cena obejmuje komplet 3 szt. x 211,5 cm (dotyczy skrzydeł od „100” do „190”)

■ OPASKA MASKUJĄCA



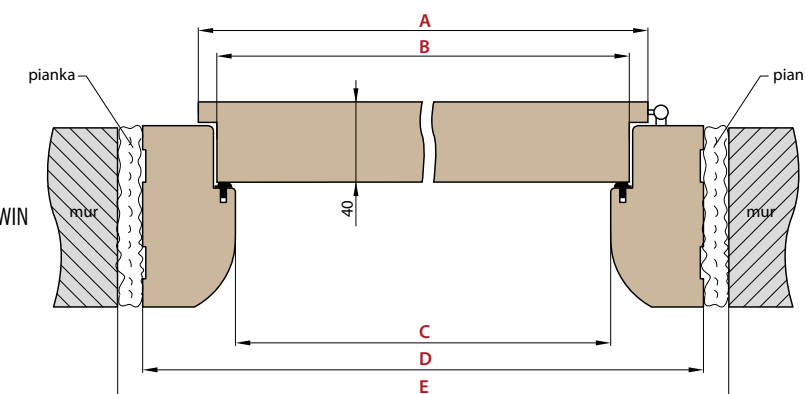
| DRZWI | Cena |
|---|------------------------|
| PŁYTOWE SOFT | 25,00 zł* / 30,75 zł** |
| RAMIAKOWE STILE GREKO PŁYTOWE SOFT GREKO | 30,00 zł* / 36,90 zł** |
| PŁYTOWE STANDARD CPL RAMIAKOWE STILE CPL | 35,00 zł* / 43,05 zł** |
| HYBRYDOWE TWIN | 40,00 zł* / 49,20 zł** |

Cena obejmuje komplet 2 szt. x 213,5 cm i 1 szt. x 112 cm (dotyczy skrzydeł od „60” do „90”)
Cena obejmuje komplet 3 szt. x 213,5 cm (dotyczy skrzydeł od „100” do „190”)

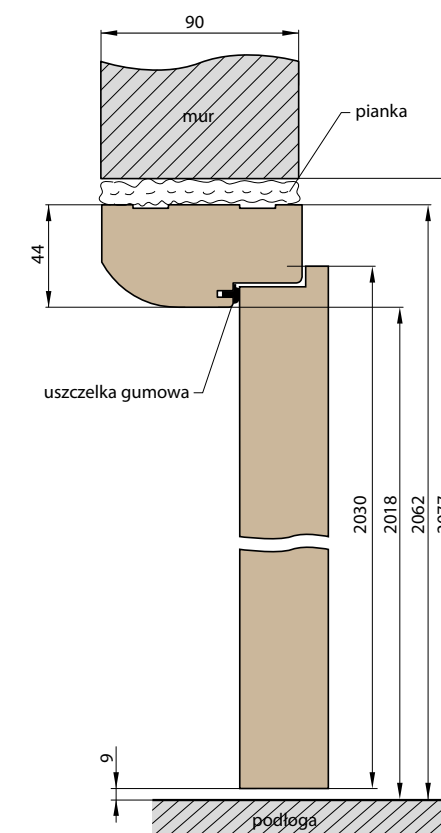
■ Ościeżnica stała do drzwi dwuskrzydłowych + 30 %

* CENA NETTO, ** CENA BRUTTO

SCHEMAT OŚCIEŻNICY STAŁEJ



| Szerokość drzwi | A | B | C | D | E |
|-----------------|------|------|------|------|------|
| „60” | 644 | 618 | 602 | 690 | 720 |
| „70” | 744 | 718 | 702 | 790 | 820 |
| „80” | 844 | 818 | 802 | 890 | 920 |
| „90” | 944 | 918 | 902 | 990 | 1020 |
| „100” | 1044 | 1018 | 1002 | 1090 | 1120 |



OŚCIEŻNICE

ERKADO Zbigniew Kozłowski

Chwałowice 156, 37-455 Radomyśl n/Sanem

NIP 865-118-29-63

e-mail: biuro@erkado.pl

www.erkado.pl

DRZWI WEWNĘTRZNE

tel. 15/ 838 10 57

fax 15/ 838 18 84

DRZWI ZEWNĘTRZNE

tel. 15/ 845 33 88

fax 15/ 845 34 05

Ceny w katalogu podane są w złotych (PLN) w wartości netto*/brutto**.

Karta gwarancyjna oraz instrukcja montażu są dołączone do produktu.

Niniejszy katalog służy jako poglądowy materiał informacyjny i zawiera aktualne ceny oraz aktualną dostępność produktów.

Producent zastrzega sobie prawo do zmian cen oraz dostępnych towarów bez uprzedniego powiadomienia.

Próbki kolorów mogą się różnić w rzeczywistości od tych, zaprezentowanych w niniejszym katalogu. Prosimy konsultować kolory z oryginalnymi wzornikami znajdującymi się u naszych dystrybutorów.

Zdjęcia w katalogu są poglądowe i przy różnych szerokościach skrzydeł mogą zachodzić inne proporcje wymiarowe poszczególnych elementów.

Zastrzegamy sobie prawo do błędów w druku.

Katalog nie stanowi oferty w rozumieniu prawa i jest publikowany jedynie dla celów informacyjnych.

Wybór drzwi powinien odbywać się na podstawie projektu technicznego obiektu, opracowanego z uwzględnieniem obowiązujących norm i przepisów oraz intensywności i warunków użytkowania. ERKADO oferuje kilka wariantów, lecz ich wybór pozostawia Nabywcy, gdyż tylko Nabywca lub osoba działająca w jego imieniu zna przeznaczenie oraz warunki użytkowania zamówionego produktu

Aprobaty i certyfikaty do pobrania ze strony internetowej www.erkado.pl

